

**CARACTERIZAÇÃO DA PRÁTICA  
DESPORTIVA FEDERADA  
NO CONCELHO DE GUIMARÃES  
(2017-2022)**

**CENTRO DE ESTUDOS DO DESPORTO DE GUIMARÃES**

## Ficha Técnica



**Título: Caracterização da prática desportiva federada no concelho de Guimarães (2017/2022)**

José Martins<sup>1,2</sup> (Coord.)

(1 Tempo Livre, 2 Centro de Estudos do Desporto de Guimarães)

Tempo Livre

Centro de Estudos do Desporto de Guimarães

Dezembro de 2022. © Reservados todos os direitos de acordo com a legislação em vigor.

## **CARACTERIZAÇÃO DA PRÁTICA DESPORTIVA FEDERADA NO CONCELHO DE GUIMARÃES (2017-2022)**

### **1. Introdução**

O Centro de Estudos do Desporto de Guimarães realiza desde a época 2017/18, o estudo anual sobre os clubes e praticantes federados no concelho de Guimarães. A partir dos dados disponibilizados por federações, associações regionais e clubes, é aferido o número de praticantes para cada modalidade, discriminando o escalão e o género a que pertencem.

Este estudo realizado após cinco anos de trabalho e a elaboração de outros tantos relatórios anuais, pretende fazer um balanço geral e analisar as dinâmicas das diferentes modalidades, percebendo assim as tendências de prática desportiva em Guimarães durante este período. Por um lado, saber quais as modalidades que têm crescido em número de praticantes, por outro saber quais aquelas que têm perdido predominância no contexto desportivo vimaranense.

Pretende-se também analisar com mais detalhe a dimensão do futebol no concelho de Guimarães, comparando-o com a realidade nacional e com as outras modalidades desportivas.

Uma atenção particular à análise da variação da prática desportiva federada feminina, que apesar de um crescimento regular no número de praticantes, continua ainda muito distante dos níveis de prática desportiva masculina.

Por fim, será feita uma análise à variação do número de praticantes do desporto para pessoas com deficiência e do desporto universitário.

## **2. Metodologia**

A recolha de informação para a realização deste estudo foi obtida a partir da consulta e análise dos relatórios anuais relativos aos “Praticantes Federados no Concelho de Guimarães”, elaborados desde 2017/18 pelo Centro de Estudos do Desporto de Guimarães.

## **3. Objetivos**

### **3.1 Objetivos gerais**

*Determinar a variação:*

- Do número de modalidades em contexto de prática federada no concelho de Guimarães entre 2017/18 e 2021/22;
- Do número de praticantes federados inscritos a título individual ou em clubes pertencentes ao concelho de Guimarães entre 2017/18 e 2021/22.

### **3.2 Objetivos específicos**

*Determinar a variação:*

- Do número de praticantes por modalidade no concelho de Guimarães entre 2017/18 e 2021/22;
- Do número de praticantes de futebol no concelho de Guimarães, analisando a sua dimensão e comparando-a com as restantes modalidades e a prática nacional;
- Do número de praticantes por escalão etário no concelho de Guimarães entre 2017/18 e 2021/22;
- Do número de praticantes do género feminino e masculino no concelho de Guimarães entre 2017/18 e 2021/22;
- Da prática federada do desporto para pessoas com deficiência e do desporto universitário no concelho de Guimarães entre 2017/18 e 2021/22.

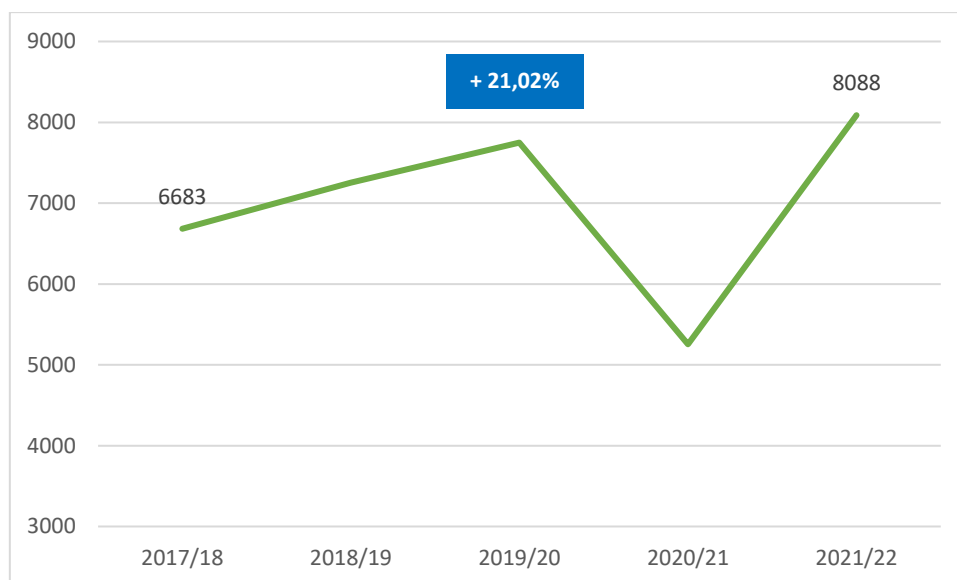
## 4. Apresentação de resultados

### 4.1 Análise global

No concelho de Guimarães estão atualmente identificadas **38 modalidades** com prática desportiva federada e um total de **8.088 praticantes** dos quais **6.618** são do género masculino e **1.470** são do género feminino (Gráfico n.º 1).

Estes dados indicam um **aumento de 21,02%** no número de praticantes federados em Guimarães, em comparação com os valores observados em 2017/18, o que traduz em termos absolutos, um aumento de 1405 praticantes federados no espaço de cinco anos.

**Gráfico n.º 1 – Variação do n.º de praticantes federados em Guimarães (2017/18 a 2021/22)**



Esta subida no número de praticantes tem acontecido de forma gradual nos últimos cinco anos, exceção feita à época 2020/21 em plena pandemia Covid-19, que teve como consequência um forte abandono da prática desportiva. Ainda assim, em 2021/22 houve uma recuperação significativa dos níveis de prática desportiva, sendo atingido um número recorde de praticantes.

Apesar de se observar o aumento do número de praticantes no concelho de Guimarães desde 2017/18 em ambos os géneros, este é maior em termos absolutos no género masculino com mais 945 praticantes em 5 anos. Por outro lado, o aumento é percentualmente bem mais significativo no caso feminino, onde se observa uma subida de 70,14% (Tabela n.º 1).

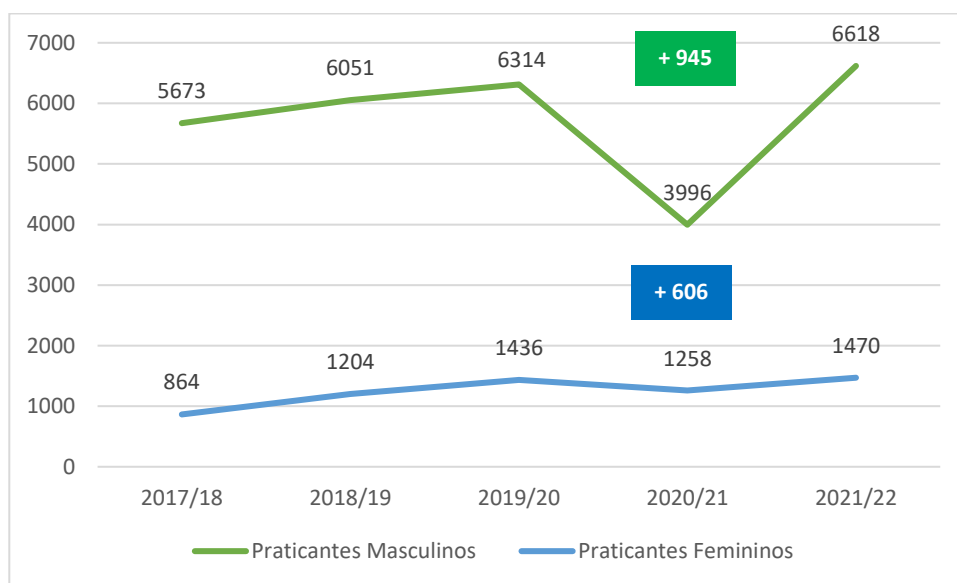
**Tabela n.º 1 – Praticantes federados por género e época desportiva no concelho de Guimarães (n.º)**

	Masculino	Feminino	Total
<b>2017/18</b>	5673	864	6683
<b>2021/22</b>	6618	1470	8088
<i>Varição em n.º</i>	+ 945 praticantes	+ 606 praticantes	+ 1405 praticantes
<i>Varição em %</i>	+ 16,66%	+ 70,14%	21,02%

Nota: 146 praticantes federados não foram distribuídos por género em 2017/18

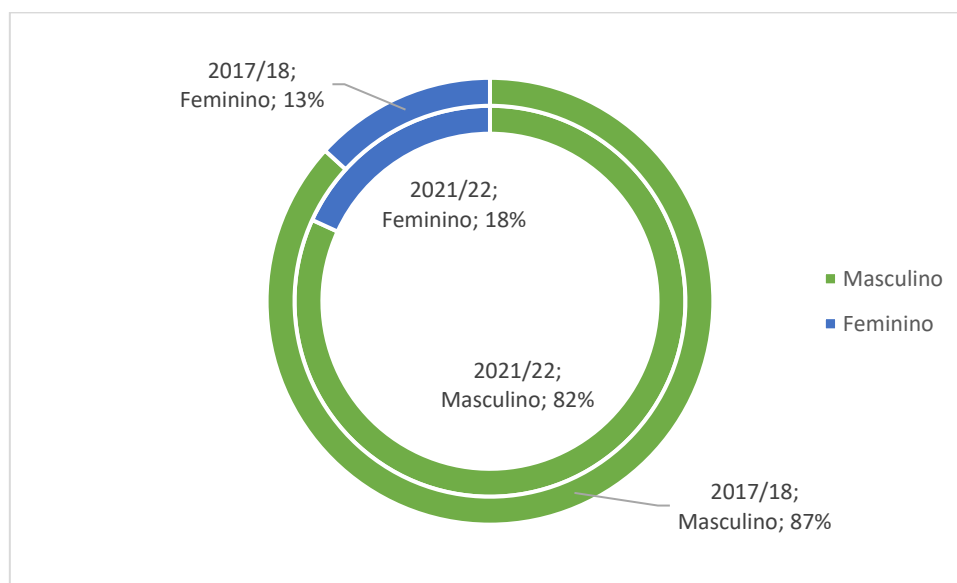
Ainda assim, é possível verificar que em Guimarães os níveis da prática desportiva feminina são muito inferiores à prática masculina e que a recuperação após a época de pandemia não foi tão significativa como aquela que se verificou na prática masculina (Gráfico n.º2).

**Gráfico n.º 2 – Comparativo entre a prática masculina e feminina no concelho de Guimarães (n.º)**



Relativamente ao número total de praticantes, a percentagem do género masculino é consideravelmente superior (81,82%) à percentagem de praticantes do género feminino (18,18%), havendo, no entanto, registar a considerável diminuição da diferença percentual entre ambos os géneros, em comparação com os valores obtidos no primeiro estudo de 2017/18 (Gráfico n.º 3).

**Gráfico n.º 3 – Praticantes federados por género e época desportiva no concelho de Guimarães (%)**



Apesar deste crescimento percentual da prática feminina, observando os valores mais recentes, verificamos que a prática federada feminina em Guimarães continua longe da média nacional que se situa nos 27,9%.<sup>1</sup>

Relativamente às modalidades o número é igual ao verificado desde época 2018/19, embora se observem ligeiras alterações (Tabela n.º 2).

**Tabela n.º 2 – Modalidades desportivas com prática federada no concelho de Guimarães (2021/22)**

N.º de modalidades	Modalidades
38	Andebol, Atletismo, Automobilismo, Basquetebol, Bilhar, Boccia, Boxe, Capoeira, Ciclismo, Desporto Equestre, Futebol, Futsal, Ginástica, Golfe, Hóquei em Patins, Jiu-Jitsu, Judo, Karaté, Kempo, Kickboxing, Muaythai, Motociclismo, Natação, Orientação, Padel, Patinagem Artística, Pesca Desportiva, Petanca, Pólo Aquático, Rope Skipping, Râguebi, Taekwondo, Ténis, Ténis de Mesa, Tiro com Armas de Caça, Triatlo, Voleibol e Xadrez.

Fonte: Federações, associações regionais e clubes do concelho de Guimarães.

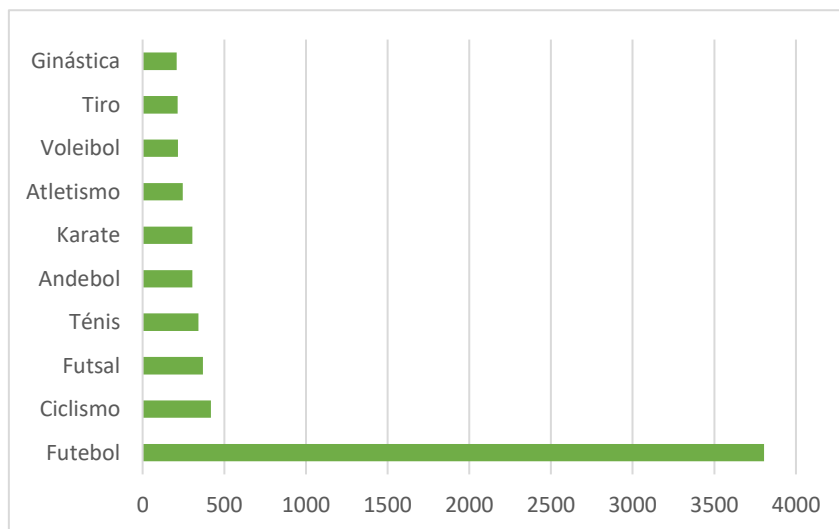
Em comparação com a época 2020/21 verifica-se a ausência do Campismo e Montanhismo, atualmente sem nenhum praticante inscrito e a entrada da Orientação, que registou na última época um praticante federado. Reportando aos dados do primeiro estudo feito em 2017/18, de realçar o fim da prática federada de Natação Sincronizada, a partir da época de 2018/19. Relativamente às restantes modalidades, a sua prática tem se mantido regular ao longo dos últimos 5 anos.

<sup>1</sup> Fonte: PORDATA / IPDJ (última atualização a 2-2-2022):

[https://www.ine.pt/xportal/xmain?xpid=INE&xpgid=ine\\_indicadores&contacto=pi&indOcorrCod=0001122&selTab=tab0&xlang=pt](https://www.ine.pt/xportal/xmain?xpid=INE&xpgid=ine_indicadores&contacto=pi&indOcorrCod=0001122&selTab=tab0&xlang=pt)

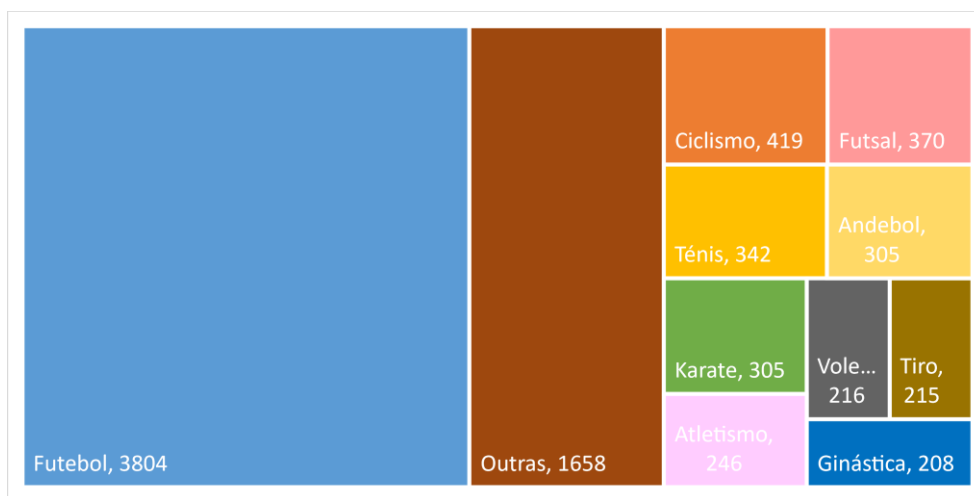
No que toca ao número de praticantes federados, o Futebol continua a ser a modalidade que apresenta um maior número de praticantes com um total de 3.804 atletas, seguido do Ciclismo (419), Futsal (370), Ténis (342), Andebol e Karate (305), Atletismo (246), Voleibol (216), Tiro com Armas de Caça (215) e Ginástica (208).

**Gráfico n.º 4 – Modalidades com maior número de praticantes no concelho de Guimarães (2021/22)**



Dada a significativa diferença no número de praticantes de futebol, em comparação com as restantes modalidades, importa fazer análises distintas das respetivas dinâmicas. Por um lado, importa perceber as oscilações ao nível da prática das diferentes modalidades, por outro, é também necessário compreender o peso que o futebol tem no contexto global do desporto federado de Guimarães.

**Gráfico n.º 5 – Proporção do número de praticantes federados (por modalidade) – 2021/22**





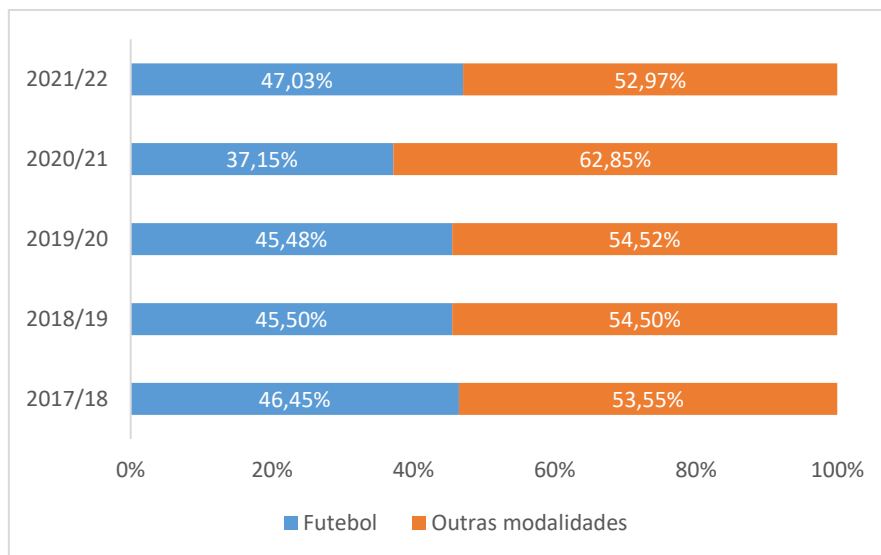
## 4.2 O fenómeno do futebol em Guimarães

O futebol em Guimarães é desde meados do século XX a modalidade dominante em Portugal, quer ao nível do número de praticantes<sup>2</sup>, quer no que se refere ao impacto e dimensão social do fenómeno. Como é possível aferir a partir da leitura do gráfico n.º 6, o peso do futebol no contexto desportivo federado vimezanense é bastante significativo em comparação com as restantes modalidades, atingindo durante a época 2021/22 níveis de participação recorde, representando neste momento 47,03% do total da prática desportiva federada.

Já em 2017/18 esse número era bastante elevado (46,45%), tendo uma ligeira quebra nas épocas seguintes (2018/19 e 2019/20). À semelhança do que aconteceu com a prática federada de outras modalidades coletivas, o futebol foi fortemente penalizado com a pandemia Covid-19, resultando não só na diminuição muito significativa de praticantes, mas, também na proporcionalidade com as outras modalidades.

Essa diminuição de praticantes, foi como se observa, não só recuperada, mas, superada na época seguinte após o fim das restrições e o regresso à normal prática desportiva.

**Gráfico n.º 6 – Comparativo entre a prática federada de futebol e as outras modalidades (em %)**

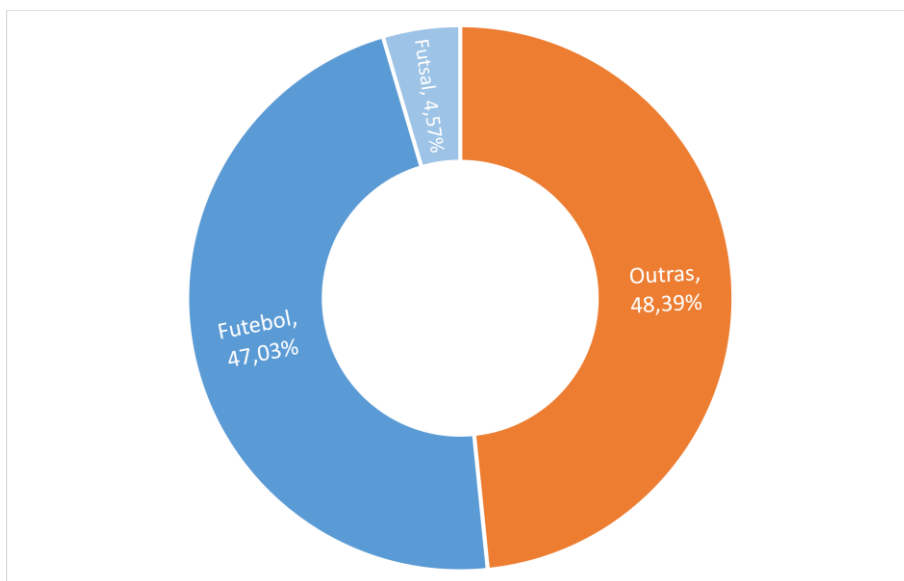


Esse valor máximo atingido, reflete-se não só em termos percentuais, mas, também em termos absolutos, com um total de 3804 praticantes de futebol na época desportiva 2021/22. Ou seja, mais 700 praticantes do que em 2017/18.

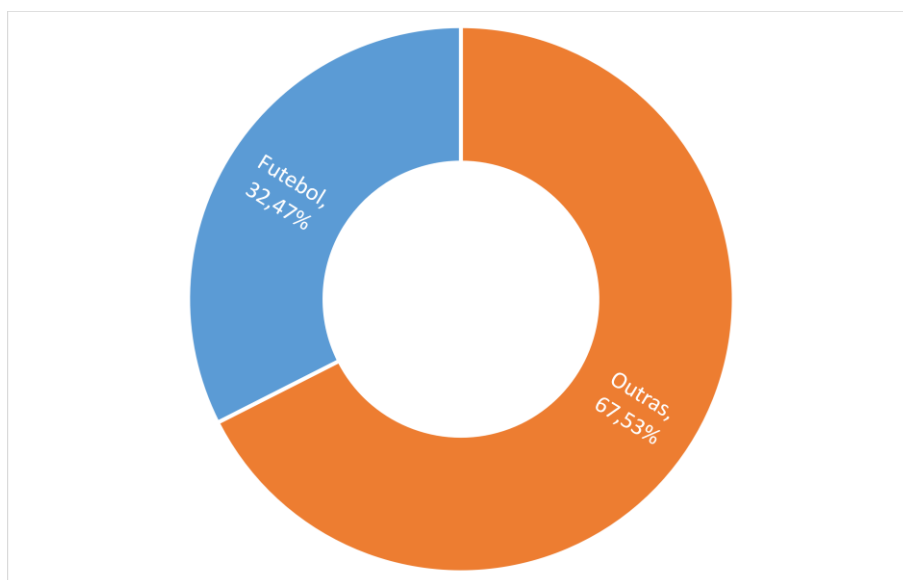
<sup>2</sup> Fonte: IPDJ – Estatísticas do Desporto 1996-2009: [https://ipdj.gov.pt/c/document\\_library/get\\_file?uuid=dec5c5c3-93fb-8e53-e981-af3ecc494533&groupId=20123](https://ipdj.gov.pt/c/document_library/get_file?uuid=dec5c5c3-93fb-8e53-e981-af3ecc494533&groupId=20123)

A dimensão do número de praticantes de futebol dentro do contexto federado no concelho de Guimarães é bastante superior ao que se verifica a nível nacional, onde a Federação Portuguesa de Futebol reúne apenas 32,47% do número total de praticantes e nos quais estão incluídos também os praticantes de futsal e de futebol de praia.<sup>3</sup>

**Gráfico n.º 7 – Relação entre número de praticantes entre futebol e outras modalidades (Guimarães)**



**Gráfico n.º 8 – Relação entre número de praticantes entre futebol e outras modalidades (Nacional)**



<sup>3</sup> Fonte: PORDATA / IPDJ (dados de 2020 - última atualização a 2-2-2022)

### 4.3 Análise por modalidade

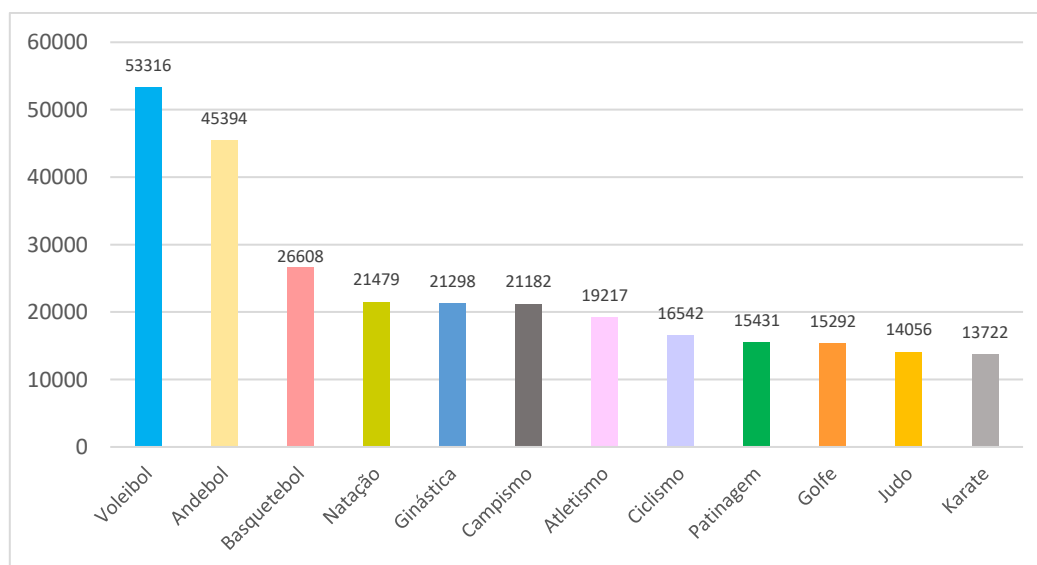
Observando a lista das dez modalidades mais praticadas por época desportiva é possível verificar a tendência de crescimento ou diminuição, e também a relevância de cada uma delas, no panorama desportivo de Guimarães. Para além do Futebol, constata-se que o Ciclismo, o Futsal, o Andebol e o Voleibol, são as únicas modalidades desportivas que mantêm de forma regular um número elevado de praticantes desde a elaboração do primeiro estudo em 2017/18.

**Tabela n.º 3 – Modalidades com maior número de praticantes em Guimarães (2017/18 a 2021/22)**

	2017/18	N.º	2018/19	N.º	2019/20	N.º	2020/21	N.º	2021/22	N.º
1.º	Futebol	3104	Futebol	3301	Futebol	3525	Futebol	1952	Futebol	3804
2.º	Ciclismo	505	Ciclismo	639	Ciclismo	628	Ciclismo	643	Ciclismo	419
3.º	Karate	353	Karate	322	Futsal	380	Atletismo	258	Futsal	370
4.º	Futsal	267	Futsal	320	Karate	322	Futsal	231	Ténis	342
5.º	Andebol	257	Andebol	233	Voleibol	250	Tiro	205	Andebol	305
6.º	Voleibol	249	Voleibol	225	Atletismo	226	Andebol	181	Karate	305
7.º	Ténis	192	Basquetebol	182	Andebol	224	Voleibol	170	Atletismo	246
8.º	Basquetebol	150	Atletismo	169	Padel	198	Judo	149	Voleibol	216
9.º	Kickboxing	133	Tiro	146	Basquetebol	181	Ginástica	149	Tiro	215
10.º	Patinagem	120	Padel	146	Tiro	179	Padel	133	Ginástica	208

Nesta análise é importante observar de forma individual cada modalidade para entendermos a respetiva dinâmica ao longo destes últimos cinco anos. Vejamos alguns casos tendo como referência não só o número de praticantes federados a nível local, mas, também a dimensão das respetivas modalidades a nível nacional (Gráfico n.º 9).

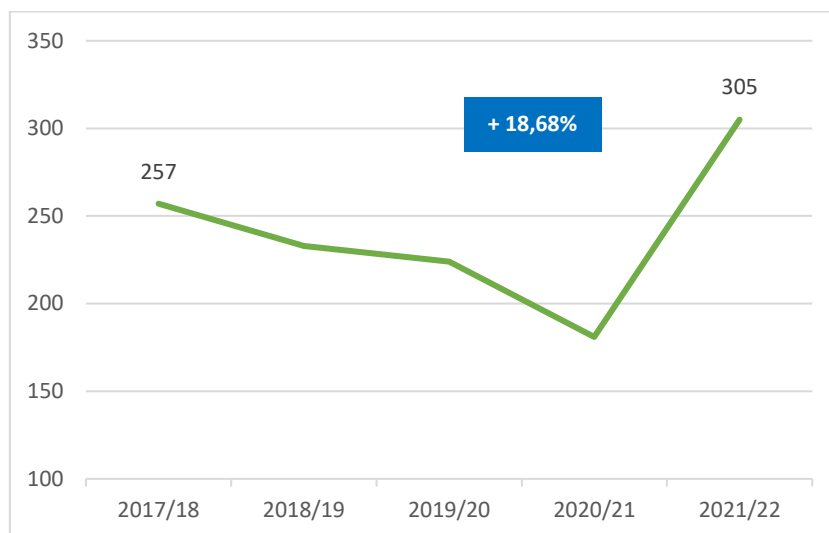
**Gráfico n.º 9 – Modalidades com maior número de praticantes em Portugal (2020)**



### 4.3.1 Andebol

O Andebol é neste momento a quinta modalidade mais praticada em Guimarães (a 3.<sup>a</sup> a nível nacional) tendo um crescimento de 18,68%, representando mais 48 praticantes em comparação com os valores registado em 2017/18.

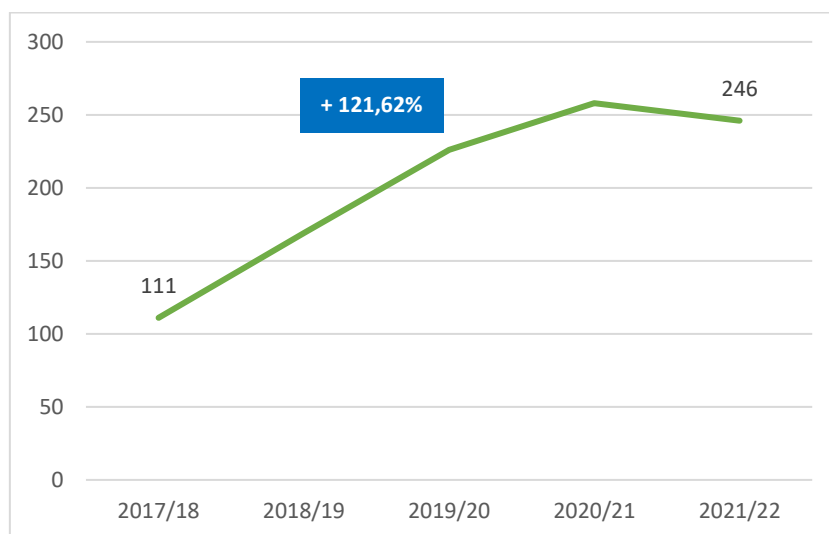
**Gráfico n.º 10 – Evolução do número de praticantes de andebol (2017/2022)**



### 4.3.2 Atletismo

O Atletismo teve um forte crescimento no número de praticantes durante a época de pandemia Covid-19 (2020/21), mantendo um nível elevado na época seguinte. Um número de praticantes que é mais do dobro (121,62%) do que foi registado na época de 2017/18.

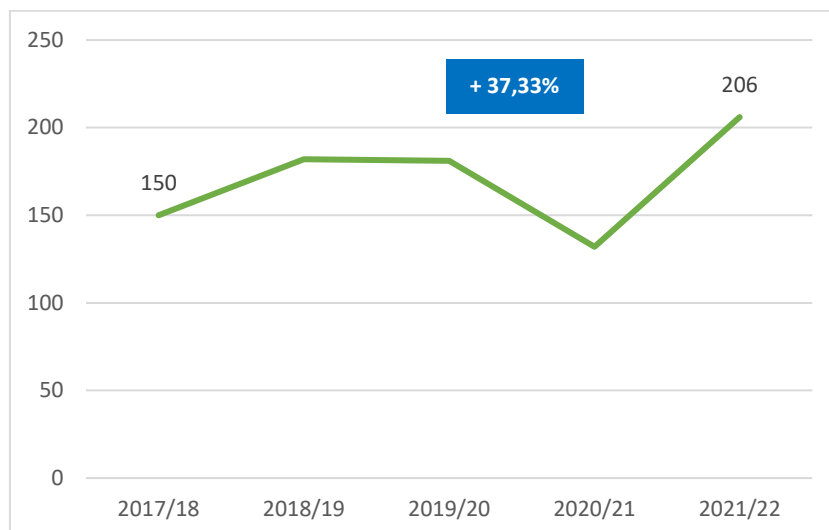
**Gráfico n.º 11 – Evolução do número de praticantes de atletismo (2017/2022)**



### 4.3.3 Basquetebol

O Basquetebol é outra modalidade com elevado número de praticantes a nível nacional, tendo também bastante relevância no contexto desportivo federado local. É possível verificar que teve um crescimento bastante significativo de 37,33%, representando mais 56 praticantes.

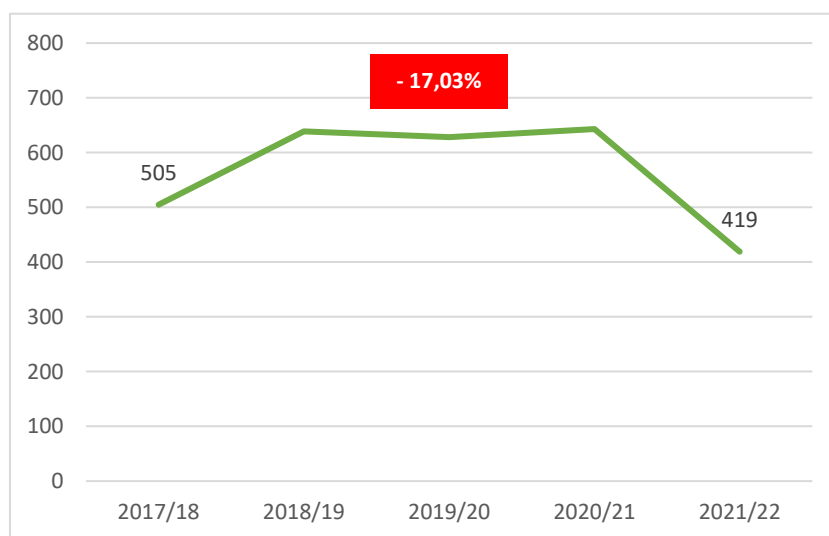
**Gráfico n.º 12 – Evolução do número de praticantes de basquetebol (2017/2022)**



### 4.3.4 Ciclismo

O Ciclismo é depois do Futebol, a modalidade mais praticada em Guimarães a nível federado, com um número bastante elevado de praticantes. Ainda assim, regista-se uma diminuição de 17,03% em comparação com a época 2017/18.

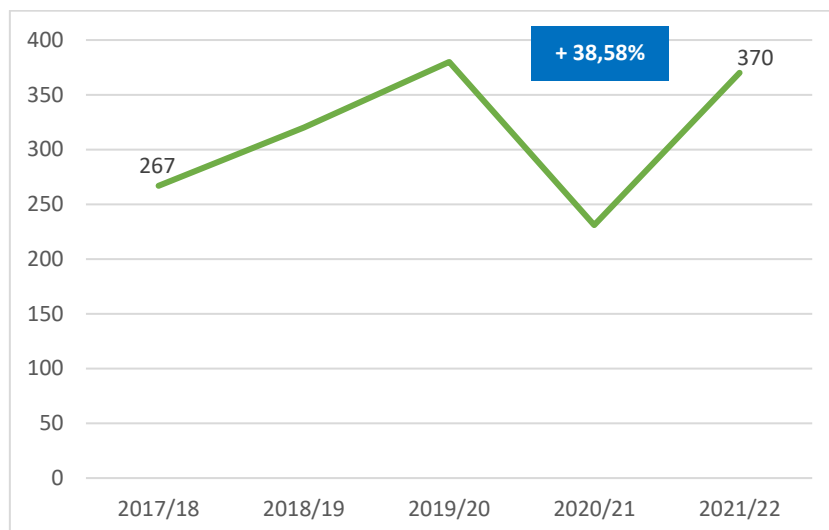
**Gráfico n.º 13 – Evolução do número de praticantes de Ciclismo (2017/2022)**



#### 4.3.5 Futsal

O Futsal é consistentemente uma das modalidades mais praticadas em Guimarães. Apesar de bastante penalizado com a pandemia Covid-19, teve uma grande recuperação no número de praticantes na última época, alcançando um crescimento de 38,58% desde 2017/18.

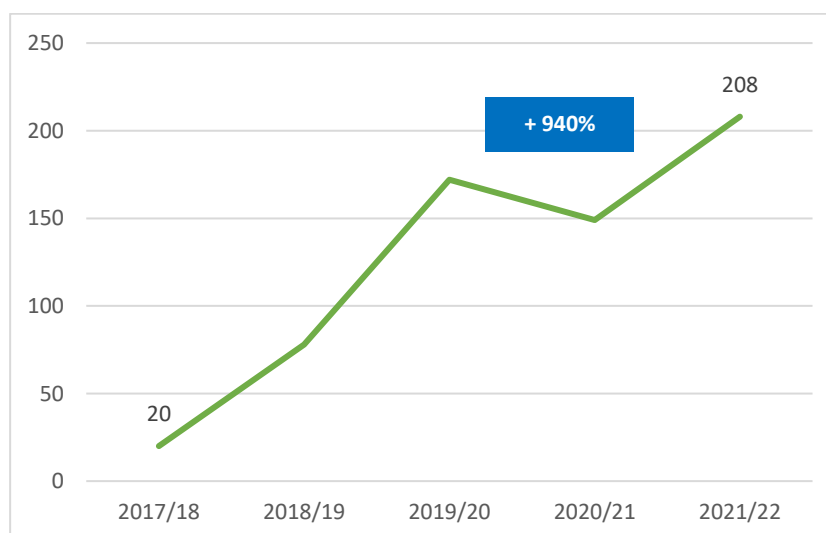
**Gráfico n.º 14 – Evolução do número de praticantes de futsal (2017/2022)**



#### 4.3.6 Ginástica

A Ginástica é ainda uma modalidade bastante recente no contexto desportivo federado de Guimarães, observando-se um rápido crescimento de praticantes desde 2017/18. No últimos cinco anos são mais 186 praticantes, o que representa um crescimento de 940%.

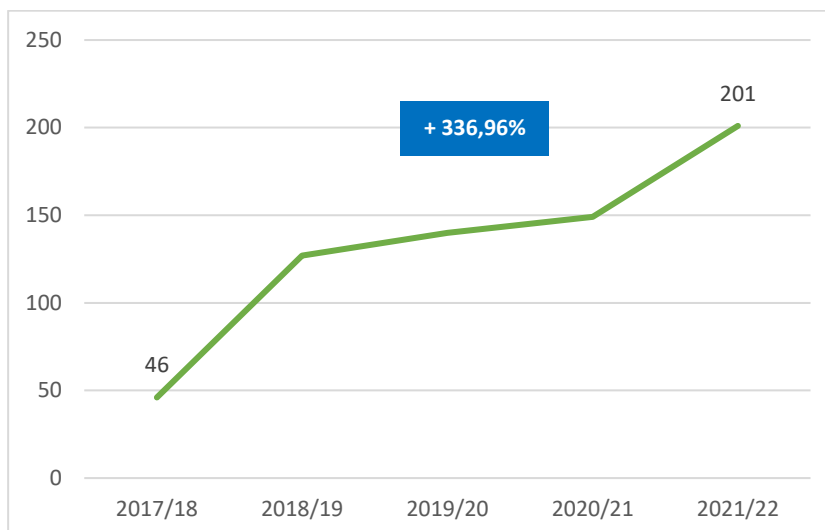
**Gráfico n.º 15 – Evolução do número de praticantes de ginástica (2017/2022)**



#### 4.3.7 Judo

É muito significativo o aumento do número de praticantes de Judo em Guimarães desde 2017/18. Em cinco anos são 155 novos praticantes, o que representa um aumento de 336%. Uma modalidade que também a nível nacional tem uma presença muito relevante.

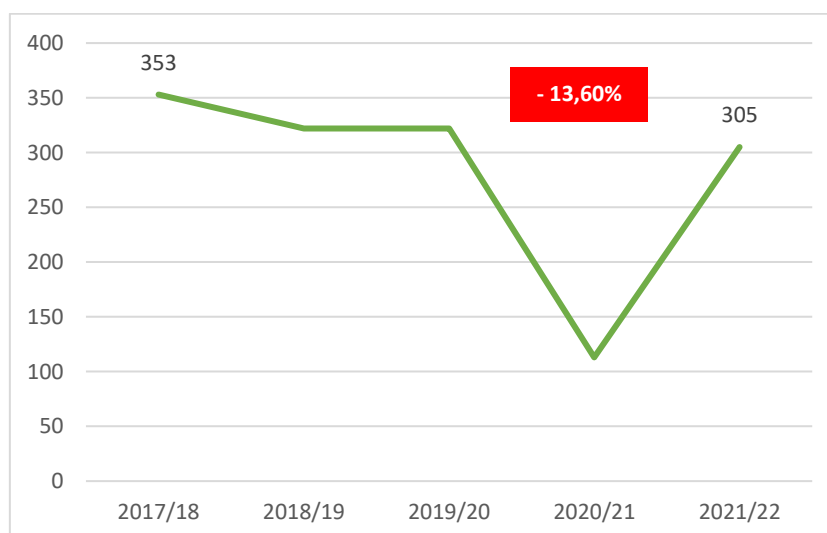
**Gráfico n.º 16 – Evolução do número de praticantes de judo (2017/2022)**



#### 4.3.8 Karate

O Karate é uma modalidade com grande sucesso em Guimarães, registando desde 2017/18 sempre mais do que 300 praticantes. A exceção foi a época de pandemia em 2020/21 que provocou uma forte queda de praticantes e que ainda não foram totalmente recuperados.

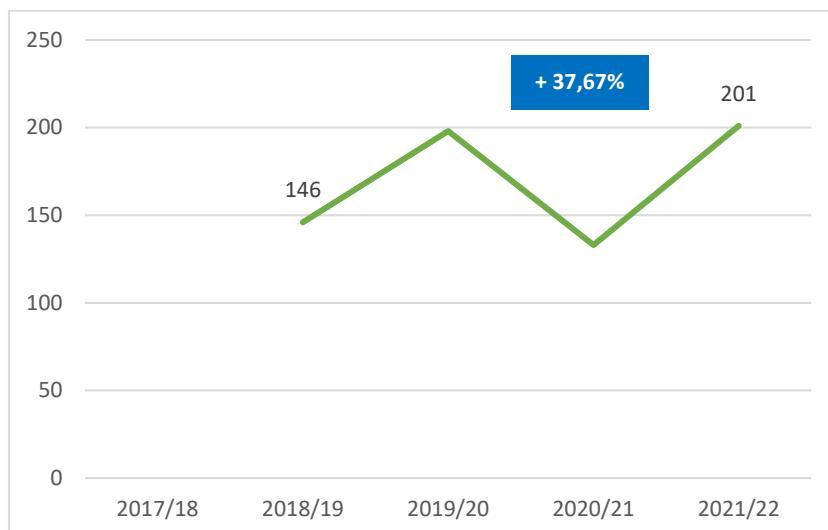
**Gráfico n.º 17 – Evolução do número de praticantes de karate (2017/2022)**



#### 4.3.9 Padel

O Padel é uma modalidade em franco crescimento em Portugal, tendo já ultrapassado os 200 praticantes em Guimarães. Comparando com os primeiros dados obtidos em 2018/19 o crescimento aferido é de 37,67%.

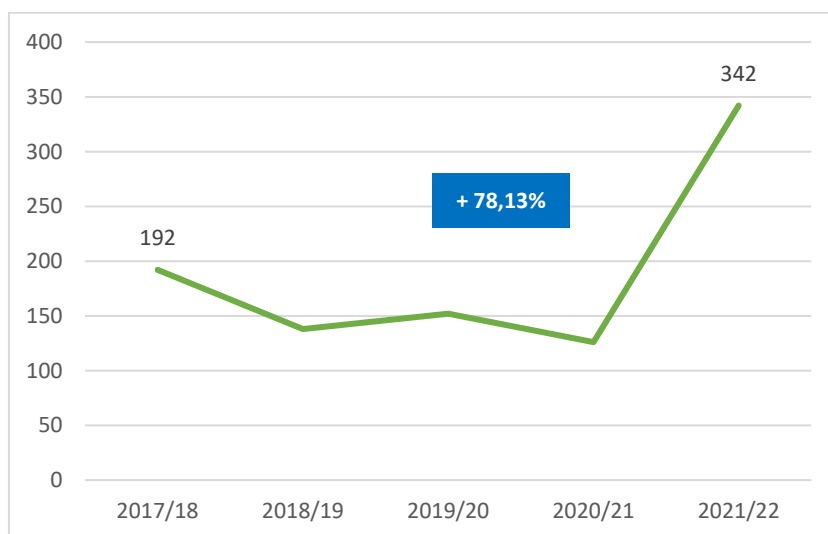
**Gráfico n.º 18 – Evolução do número de praticantes de padel (2017/2022)**



#### 4.3.10 Ténis

O Ténis é neste momento a quarta modalidade mais praticada em Guimarães, verificando-se um grande impulso na pós-pandemia com um elevado crescimento de praticantes em 2021/22. Desde 2017/18 são mais 150 praticante o que representa mais 78,13%.

**Gráfico n.º 19 – Evolução do número de praticantes de ténis (2017/2022)**

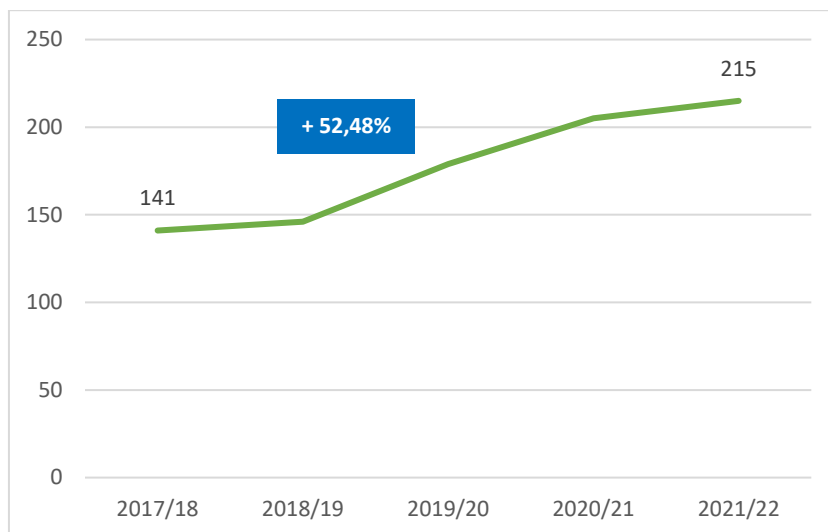




#### 4.3.11 Tiro com Armas de Caça

O Tiro é uma modalidade com bastante expressão na prática federada vimaranense, registrando uma evolução regular no número de praticantes federados desde a época 2017/18. Em cinco anos são 74 novos praticantes, o que representa um aumento de 52,48%.

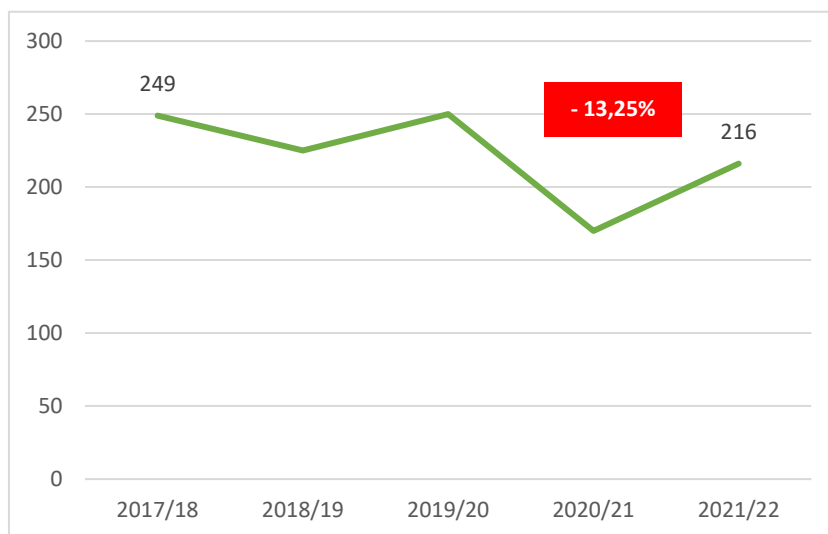
**Gráfico n.º 20 – Evolução do número de praticantes de tiro (2017/2022)**



#### 4.3.12 Voleibol

O Voleibol é a segunda modalidades mais praticada no país, o que demonstra a sua importância a nível nacional. Também em Guimarães a sua prática é significativa com mais de 200 praticantes. Ainda assim com uma redução de 13,25% praticantes desde 2017/18.

**Gráfico n.º 21 – Evolução do número de praticantes de voleibol (2017/2022)**



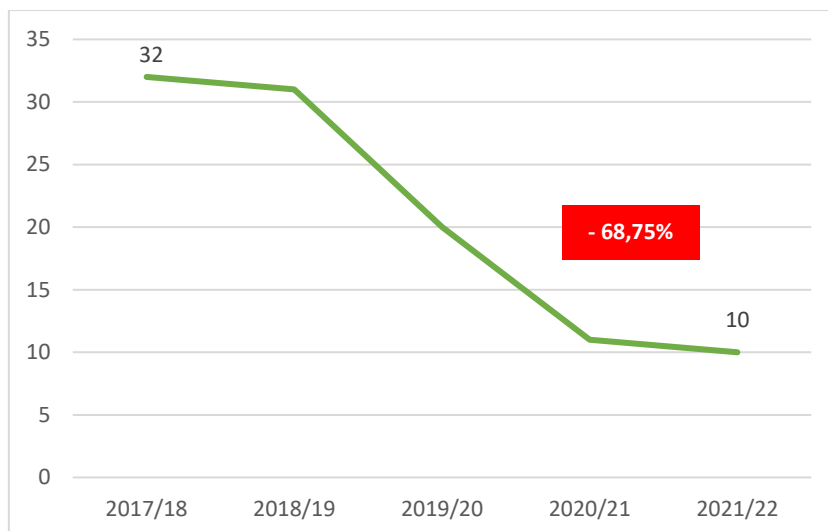
#### 4.4 Outros casos

Importa também observar a dinâmica de outras modalidades que mesmo não atingindo um número de praticantes tão significativo a nível local como aquelas mencionadas no capítulo anterior, assumem relevância a nível nacional e têm uma história cimentada no tecido desportivo vimaranense. Neste caso, o Golfe, a Natação, o Râguebi e as modalidades que integram a Federação Portuguesa de Patinagem (Hóquei em Patins e Patinagem Artística) são referenciadas neste capítulo.

##### 4.4.1 Golfe

O Golfe é uma modalidade com elevados níveis de prática a nível nacional. Em Guimarães o número máximo de praticantes foi atingindo na primeira edição do estudo de 2017/18, observando-se a partir daí uma diminuição progressiva.

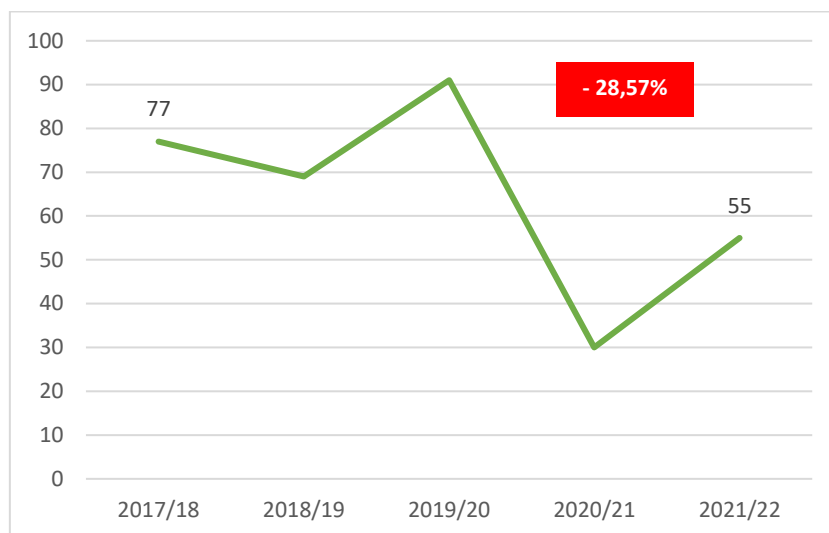
**Gráfico n.º 22 – Evolução do número de praticantes de golfe (2017/2022)**



#### 4.4.2 Natação

A Natação é a modalidade individual mais praticada a nível nacional. Em Guimarães, depois do pico de praticantes em 2019/20, teve uma forte queda com a pandemia. Já se observou recuperação de praticantes em 2021/22, mas, ainda distante dos número de 2017/18.

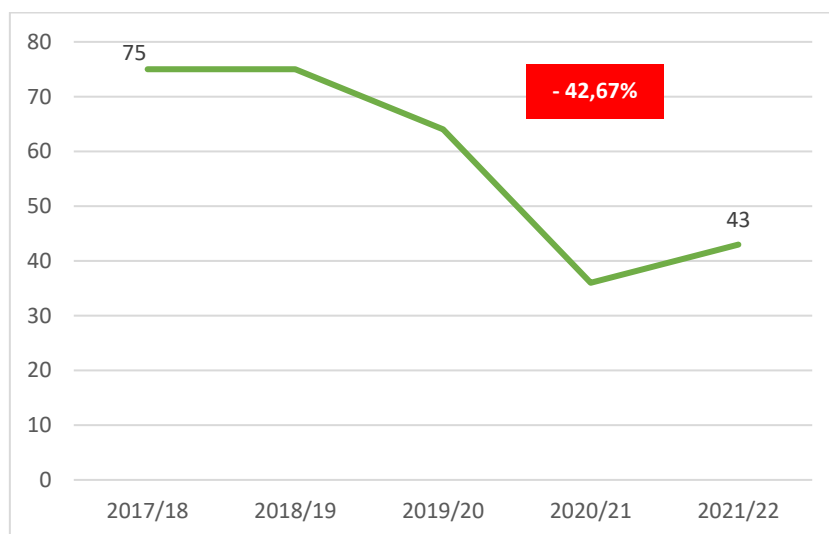
**Gráfico n.º 23 – Evolução do número de praticantes de natação (2017/2022)**



#### 4.4.3 Râguebi

O Râguebi em Guimarães também perdeu praticantes regularmente desde 2017/18, acentuando essa diminuição no ano da pandemia em 2020/21. Em 2021/22 observa-se uma ligeira recuperação, mas, ainda longe de atingir os número de épocas anteriores.

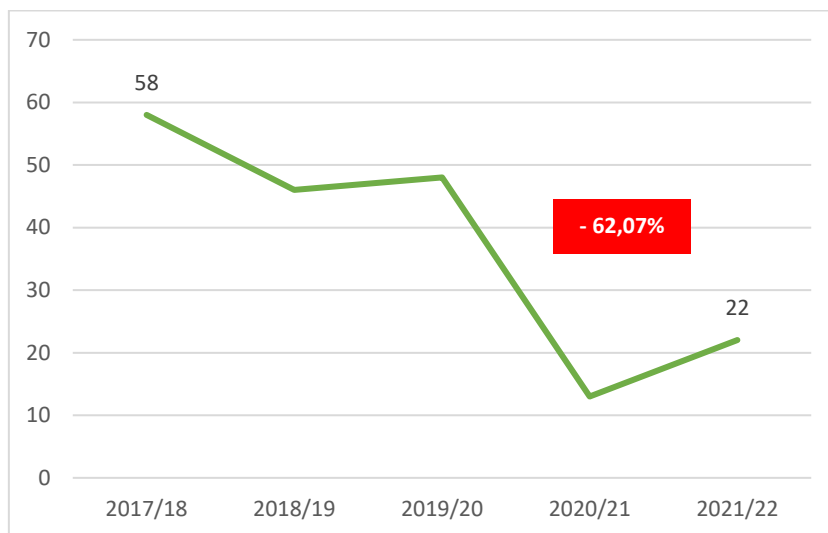
**Gráfico n.º 24 – Evolução do número de praticantes de golfe (2017/2022)**



#### 4.4.4 Hóquei em Patins

O número de praticante de Hóquei em Patins é menos de metade do que foi registado em 2017/18. Uma diminuição de praticantes constante ao longo dos últimos 5 anos.

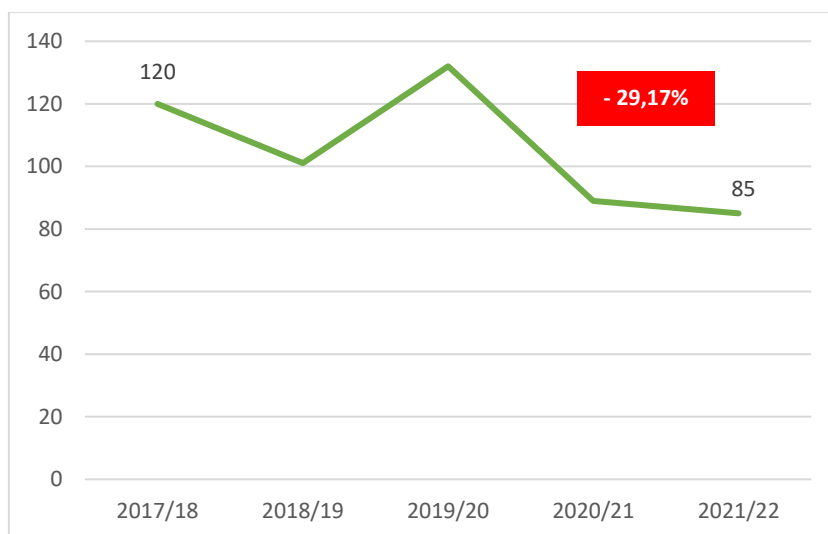
Gráfico n.º 25 – Evolução do número de praticantes de hóquei em patins (2017/2022)



#### 4.4.5 Patinagem Artística

A Patinagem Artística reúne habitualmente um número elevado de praticantes no concelho de Guimarães. O pico foi atingindo em 2019/20, observando-se uma redução em 2020/21 e 2021/22.

Gráfico n.º 26 – Evolução do número de praticantes de patinagem artística (2017/2022)



#### 4.5 Análise por escalão

Relativamente aos escalões etários<sup>4</sup> é no de *seniores*, considerando os dados mais recentes, que se observa um maior número de praticantes federados com um total de 2.171 (Tabela n.º 4), representando a continuidade no crescimento de praticantes neste escalão ao longo das últimas cinco épocas desportivas. Também é significativo o aumento de praticantes no escalão de *veteranos* (915) para o qual contribuem decisivamente as modalidades de Atletismo, Ciclismo, Padel e Ténis.

**Tabela n.º 4 – Número de praticantes federados por escalão**

Escalão	Sub-10/11	Sub-12/13	Sub-14/15	Sub-16/17	Juniores	Séniore	Veteranos	
<b>2021/22</b>	1528	1036	969	876	593	2171	915	
<b>2020/21</b>	614	464	548	521	515	1887	705	
<b>N.º de atletas</b>	<b>2019/20</b>	1513	982	1054	856	787	1739	819
	<b>2018/19</b>	1073	879	915	883	761	1666	756
	<b>2017/18</b>	969	937	778	732	755	1221	546

Fonte: Federações, associações regionais e clubes do concelho de Guimarães.

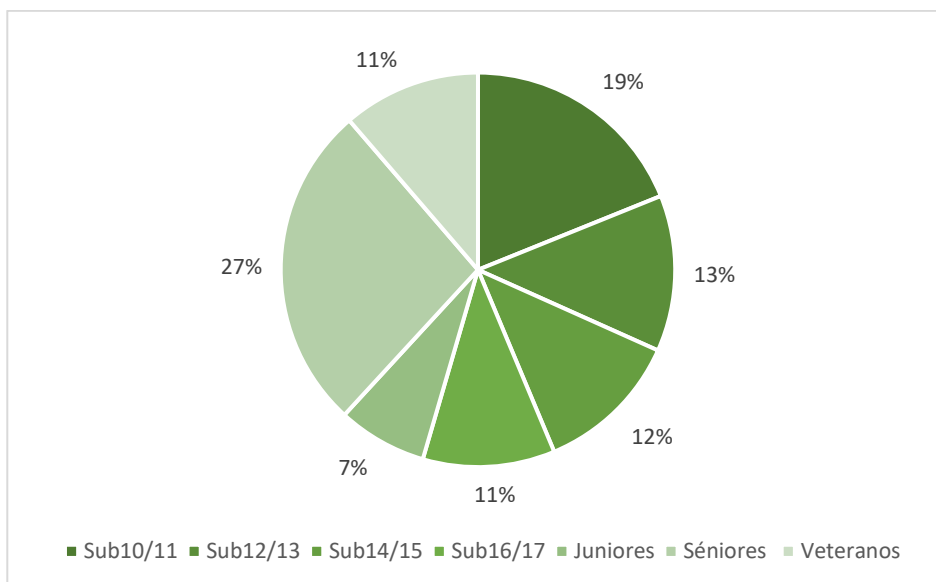
É particularmente relevante a diminuição progressiva de praticantes nos escalões de formação, desde os Sub-10/11 até ao escalão de juniores. Estes dados confirmam as conclusões de diversos estudos que apontam um forte abandono da prática desportiva nas transições entre ciclos escolares e universitário. O maior número de praticantes é observado no escalão Sub-10/11 e a partir daí há uma diminuição contínua até ao escalão de *juniores*.

É também significativo o facto de a recuperação no número de praticantes no escalão de juniores ser percentualmente inferior à observada nos restantes escalões. Tal pode explicar-se pelo abandono da prática desportiva, mas, também pela reorganização dos escalões em algumas modalidades. Verifica-se também um aumento muito significativo de praticantes, quer no escalão de *seniores*, quer no de *veteranos*, correspondente a quase mais 500 praticantes em comparação com a época anterior (2020/21). Esse valor é praticamente o dobro dos números aferidos no primeiro estudo de 2017/18.

<sup>4</sup> Considerando que não existe uniformidade de critérios na distribuição dos praticantes em função da sua faixa etária, continua a seguir-se a lógica mais frequentes das várias modalidades, em que os praticantes competem por regra duas épocas desportivas em cada um dos escalões definidos pelas respetivas federações. Assim, esse critério é seguido desde o escalão Sub-10/11 até ao escalão Sub-16/17. No caso do escalão seguinte, optou-se por adotar a denominação de juniores, considerando os praticantes que estão no último escalão de formação.

Em termos percentuais, a distribuição dos praticantes em função do escalão etário alterou-se consideravelmente, em comparação com 2020/21, aproximando-se dos valores registados na época 2019/20 de pré-pandemia.

**Gráfico n.º 27 – Praticantes federados por escalão etário no concelho de Guimarães (2021/22)**



Percentualmente temos perto de dois terços dos praticantes federados (65,87%) a integrarem escalões de formação e um terço a integrar o escalão *sénior* ou de *veteranos*. Estabelecendo a comparação com os dados nacionais relativos à prática de desporto federado seguindo a organização das estatísticas certificadas PORDATA, observa-se que as maiores diferenças verificam-se nos escalões de *Até juniores* e no *Seniores*.

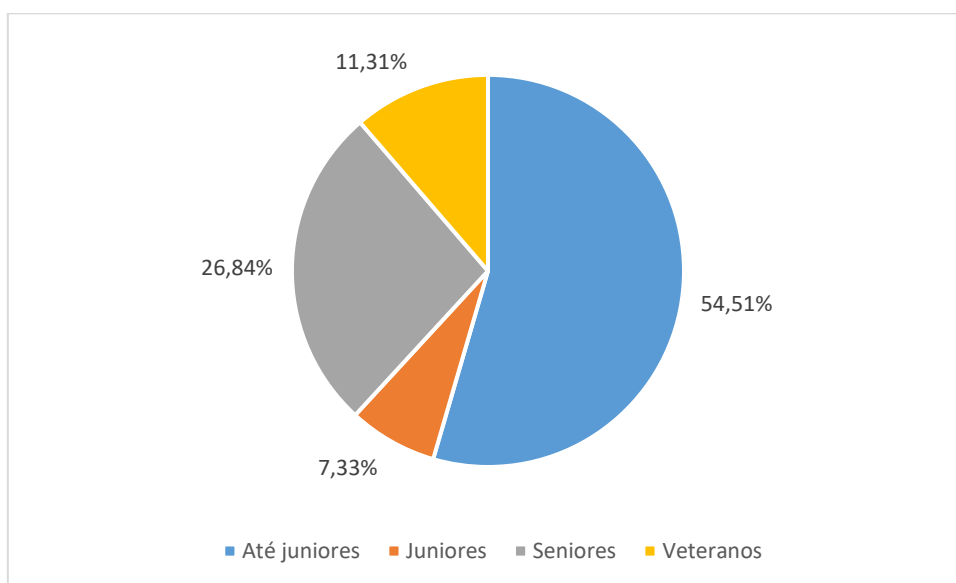
**Tabela n.º 5 – Praticantes federados em Portugal e concelho de Guimarães por escalão (%)**

Escalão	Até juniores	Juniores	Seniores	Veteranos
Portugal	58,57%	7,30%	21,08%	13,05%
Concelho de Guimarães (2022)	54,51%	7,33%	26,84%	11,31%
Concelho de Guimarães (2021)	40,86%	9,80%	35,92%	13,42%
Concelho de Guimarães (2020)	56,84%	10,15%	22,44%	10,57%
Concelho de Guimarães (2019)	54,09%	10,98%	24,03%	10,90%
Concelho de Guimarães (2018)	57,53%	12,71%	20,56%	9,20%

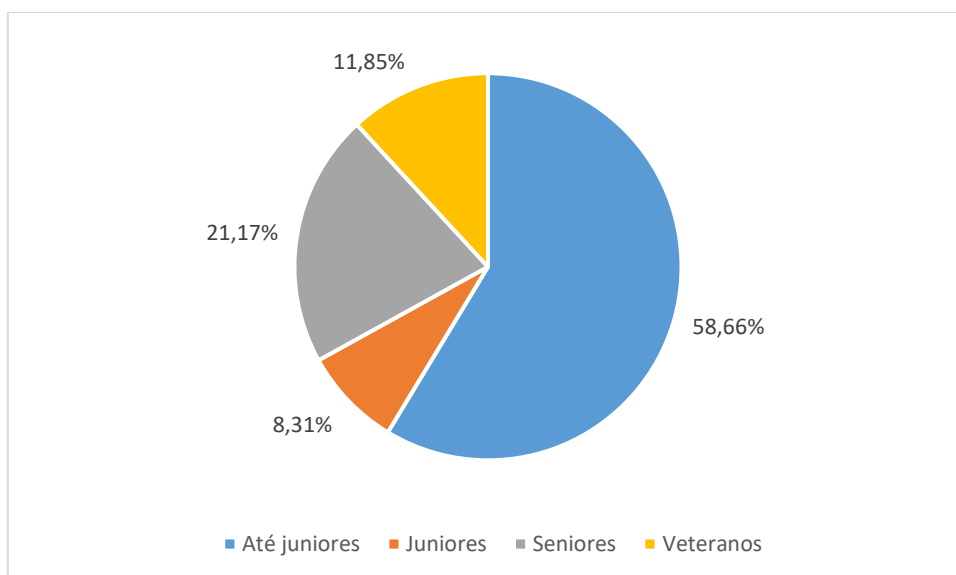
Fonte: PORDATA / IPDJ e Federações, associações regionais e clubes de Guimarães.

Observando os gráficos n.º 28 e n.º 29, é possível verificar que no concelho de Guimarães há um menor número de praticantes pertencentes aos escalões de formação (61,84%), em comparação com o número verificado a nível nacional (65,87%). Relativamente ao número de praticantes seniores, este é consideravelmente maior em Guimarães, representando os 26,84%, em comparação com os valores a nível nacional (21,08%).

**Gráfico n.º 28 – Praticantes desportivos federados em Guimarães: por escalão etário (%)**



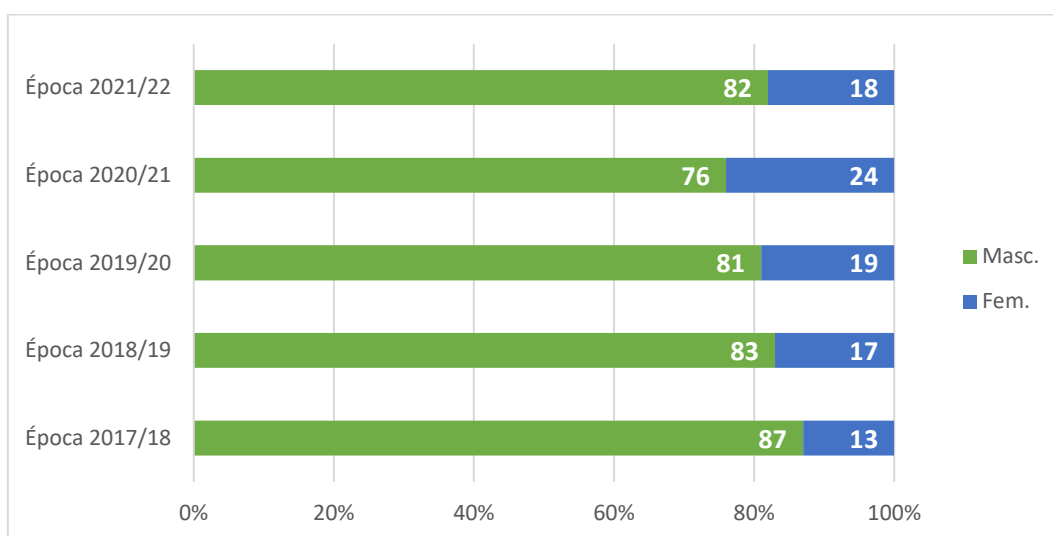
**Gráfico n.º 29 – Praticantes desportivos federados a nível Nacional: por escalão etário (%)**



#### 4.6 Análise por género

Da análise ao número de praticantes em função do género, observa-se que existe uma significativa diferença percentual entre a prática desportiva federada masculina (82%) e a prática desportiva federada feminina (12%). Esta diferença entre a prática masculina e feminina, foi diminuindo entre 2017/18 e 2020/21, mas, voltou a acentuar-se na época 2021/22.

**Gráfico n.º 30 – Praticantes federados por época e género no concelho de Guimarães (em %).**

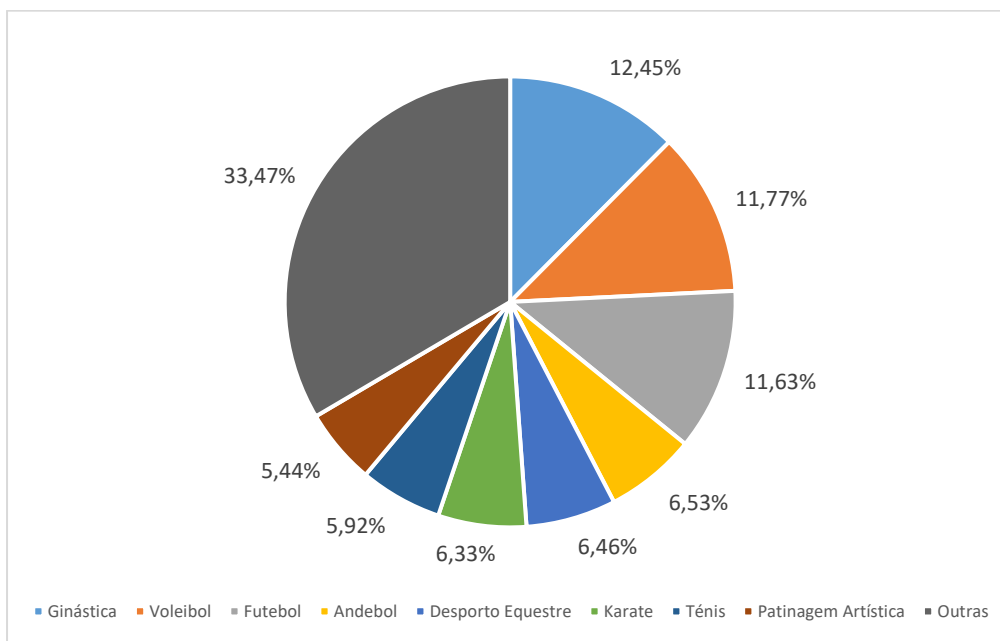


No que se refere às modalidades com maior número de praticantes do género feminino, reportando aos dados de 2021/22, a Ginástica destaca-se com 183 praticantes, seguido do Voleibol (173), Futebol (171), Andebol (96), Desporto Equestre (95), Karate (93), Ténis (87) e Patinagem Artística (80).

Estas oito modalidades reúnem mais praticantes do género feminino (66,53%) que todas as restantes 30 modalidades juntas que representam 33,47% do número total (Gráfico n.º 31). Em sentido contrário temos neste momento, várias modalidades com prática federada feminina inexistente ou residual (Automobilismo, Bilhar, Boxe, Capoeira, Golfe, Hóquei em Patins, Motociclismo, Orientação, Pesca Desportiva, Petanca, Pólo Aquático, Petanca, Râguebi, Taekwondo, Ténis de Mesa, Tiro com Armas de Caça, Triatlo e Xadrez).



**Gráfico n.º 31 – Modalidades mais praticadas pelo género feminino no concelho de Guimarães (%)**



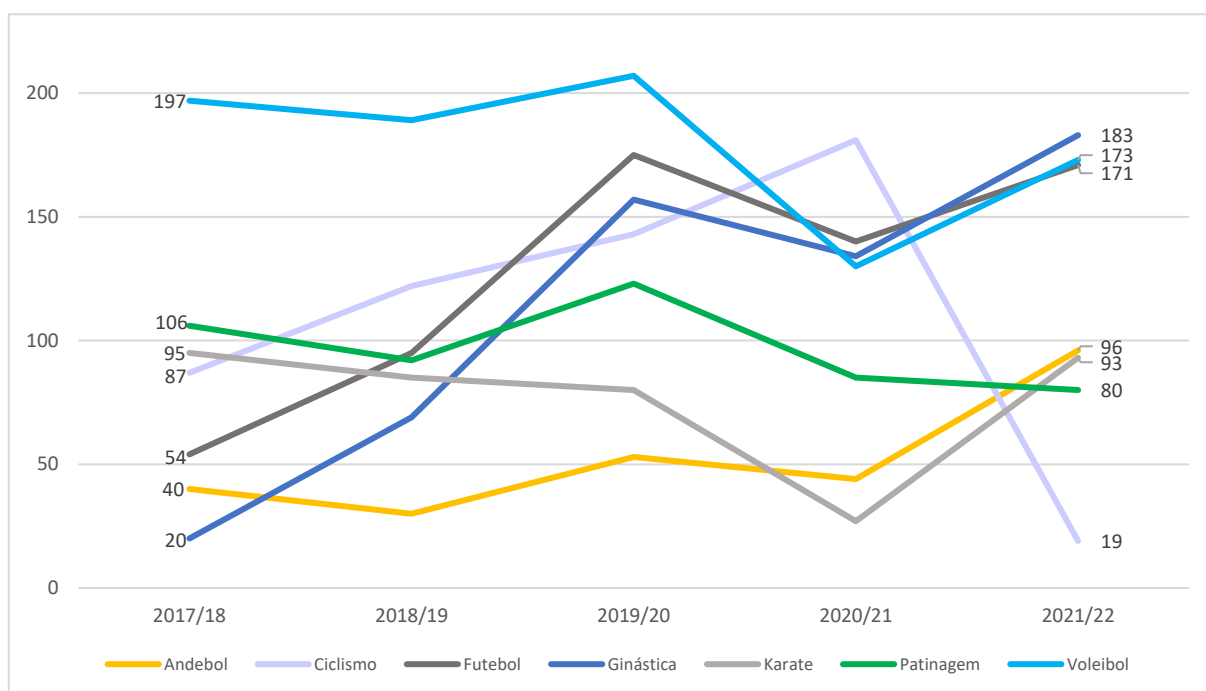
Observando a lista das modalidades com maior número de praticantes do género feminino durante a época 2017/18 e comparando-a com os dados relativos a 2021/22, conseguimos perceber a dinâmica da prática feminina no concelho de Guimarães ao longo destes cinco anos. De realçar a subida significativa no número de praticantes em modalidades como a Ginástica, Futebol, Andebol, Desporto Equestre, Futsal, Ténis, Atletismo, Basquetebol e Padel (Tabela n.º 6). Se compararmos as cinco modalidades mais praticadas em cada uma das épocas em análise, verificamos que a mudança foi total à exceção do Voleibol.

**Tabela n.º 6 – Modalidades com maior número de praticantes femininos (2017/18 e 2021/22)**

	2017/18	N.º	2021/22	N.º
1.º	Voleibol	197	Ginástica	183
2.º	Patinagem	106	Voleibol	173
3.º	Karate	95	Futebol	171
4.º	Ciclismo	87	Andebol	96
5.º	Basquetebol	58	Desp. Equestre	95
6.º	Futebol	54	Karate	93
7.º	Rope Skipping	44	Ténis	87
8.º	Andebol	40	Patinagem	80
9.º	Atletismo	40	Futsal	71
10.º	Desp. Equestre	36	Atletismo	69
11.º	Futsal	33	Basquetebol	69
12.º	Kickboxing	30	Padel	68

Pela leitura do gráfico n.º 32 é possível confirmar que existe uma diferença considerável entre o número de praticantes femininos de modalidades como a Ginástica, Futebol e Voleibol, cada uma com perto de 200 praticantes, e as outras modalidades, que em mais nenhum dos casos ultrapassam os 100 praticantes.

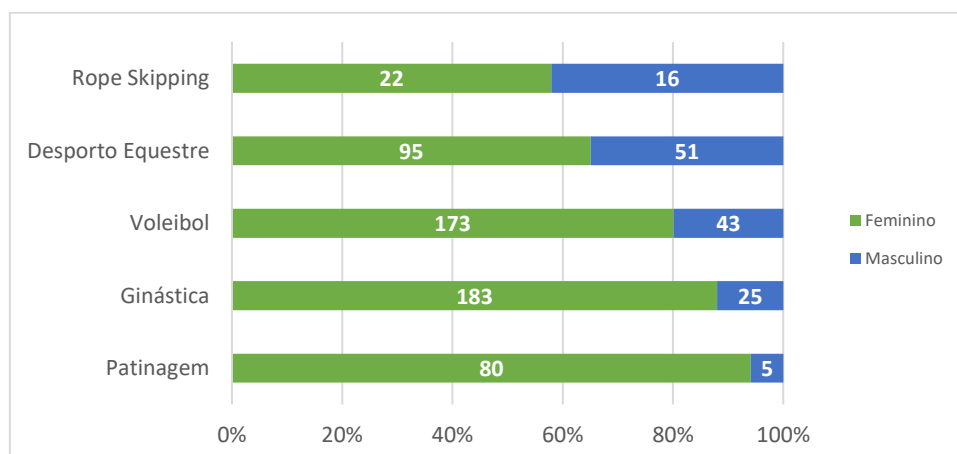
**Gráfico n.º 32 – Evolução do número de praticantes do género feminino em várias modalidades**



Relativamente às modalidades com predomínio do género feminino em relação aos praticantes do género masculino não se observam grandes diferenças comparando as diferentes épocas. Essa realidade continua a manifestar-se em modalidades como o Desporto Equestre, Ginástica, Voleibol, Rope Skipping e Patinagem Artística. A diferença verifica-se no Taekwondo que em 2018/19 chegou a ter predominância de praticantes femininos, situação que se alterou na época seguinte (2019/20), até à última em análise.

Percentualmente, considerando os dados mais recentes (2021/22) é na Patinagem Artística que há maior prevalência de praticantes do género feminino (94,12%), seguido da Ginástica (87,98%), Voleibol (80,09%), Desporto Equestre (65,07%) e Rope Skipping (57,89%).

**Gráfico n.º 33 – Modalidades com predomínio do género feminino no concelho de Guimarães**



Em relação à percentagem de praticantes do género feminino de acordo com o escalão e, conseqüentemente com a faixa etária, é possível também constatar que é muito reduzida em comparação com o género masculino (Tabela n.º 7). Ainda assim, é possível observar uma diminuição progressiva da diferença entre a prática masculina e feminina em cada um dos escalões, sendo o de *juniores* e *veteranos* as exceções.

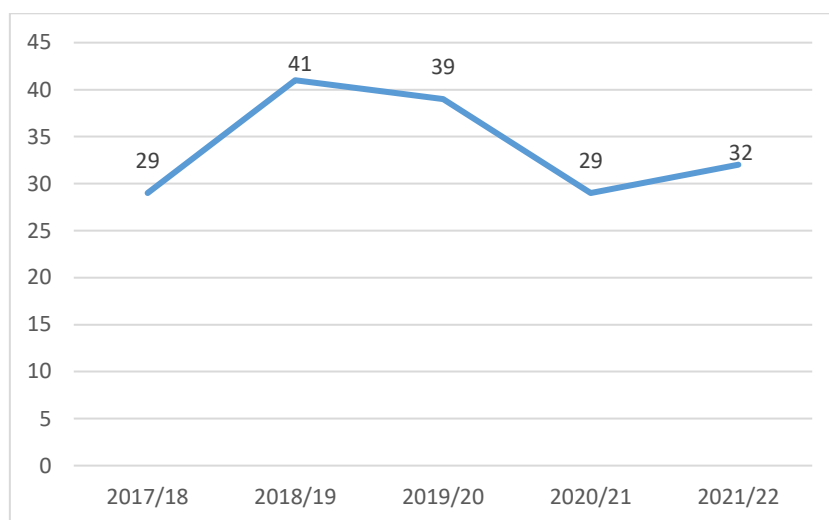
**Tabela n.º 7 – Praticantes do género feminino por escalão no concelho de Guimarães (%)**

Escalão	Praticantes do género feminino				
	Época 2021/22	Época 2020/21	Época 2019/20	Época 2018/19	Época 2017/18
Sub-10/11	18,06%	27,20%	15,80%	12,67%	6,60%
Sub-12/13	22,49%	27,23%	21,89%	16,61%	16,12%
Sub-14/15	24,25%	32,12%	24,86%	15,85%	15,42%
Sub-16/17	18,49%	31,09%	17,99%	21,74%	15,85%
Juniores	15,35%	31,65%	22,62%	22,86%	16,95%
Séniores	16,58%	17,44%	14,55%	12,67%	9,50%
Veteranos	12,35%	19,01%	16,48%	15,21%	11,54%

#### 4.7 Desporto para pessoas com deficiência

Na análise à prática federada de Desporto para Pessoas com Deficiência entre 2017/18 e 2021/22 é possível aferir que não se verificaram alterações significativas durante estas cinco épocas. A maior diminuição de praticantes regista-se na época afetada pela pandemia Covid-19 em 2020/21, observando-se depois uma ligeira recuperação em 2021/22.

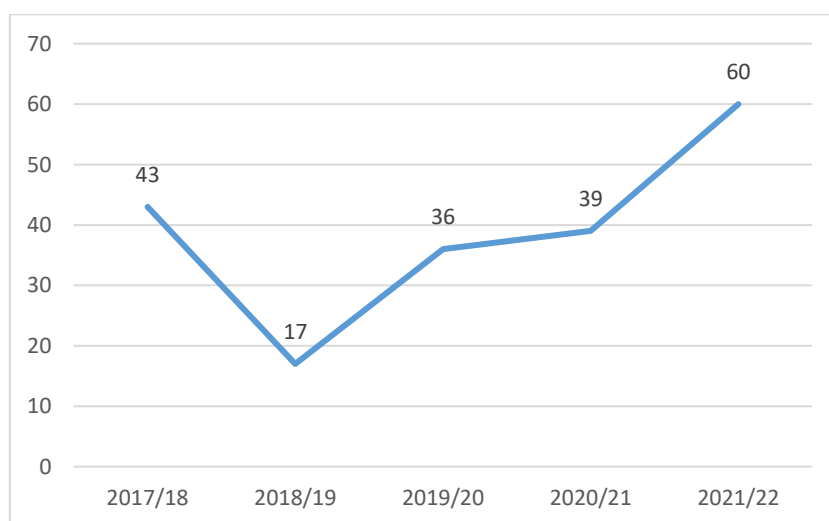
**Gráfico n.º 34 – Praticantes federados no desporto para pessoas com deficiência em Guimarães**



#### 4.8 Desporto Universitário

No âmbito do desporto universitário observa-se um tendência de crescimento desde 2019, inclusivamente na época desportiva 2020/21 que coincidiu com a pandemia Covid-19. Dos atuais 60 praticantes federados, 32 são do género masculino e 28 do género feminino.

**Gráfico n.º 35 – Praticantes federados no desporto universitário (em n.º)**



# ANEXOS

**ANEXO 1 - Praticantes federados por modalidade, no concelho de Guimarães (2017-2022)**

ANEXO 1 - Praticantes federados por modalidade, no concelho de Guimarães (2017-2022)

Modalidade	Época desportiva					Variação em %
	2017/18	2018/19	2019/20	2020/21	2021/22	
Andebol	257	233	224	181	305	<b>18,68</b>
Atletismo	111	169	226	258	246	<b>121,62</b>
Automobilismo	72	50	67	47	109	<b>51,39</b>
Basquetebol	150	182	181	132	206	<b>37,33</b>
Bilhar	140	131	50	40	11	<b>-92,14</b>
Boxe	32	34	22	16	3	<b>-90,63</b>
Campismo e Montanhismo	-	11	11	5	0	<b>NA</b>
Capoeira	-	15	15	15	12	<b>-20,00</b>
Ciclismo	505	639	628	643	419	<b>-17,03</b>
Desporto Equestre	53	27	40	83	146	<b>175,47</b>
Desporto para Deficientes	29	41	39	29	32	<b>10,34</b>
Desporto Universitário	43	17	36	39	60	<b>39,53</b>
Futebol	3104	3301	3525	1952	3804	<b>22,55</b>
Futsal	267	320	380	231	370	<b>38,58</b>
Ginástica	20	78	172	149	208	<b>940,00</b>
Golfe	32	31	20	11	10	<b>-68,75</b>
Hóquei em patins	58	46	48	13	22	<b>-62,07</b>
Jiu-Jitsu	108	118	98	69	109	<b>0,93</b>
Judo	46	127	140	149	201	<b>336,96</b>
Karate	353	322	312	113	305	<b>-13,60</b>
Kempo	-	56	55	54	75	<b>36,36</b>
Kickboxing / Muaythai	133	96	73	23	38	<b>-71,43</b>
Motociclismo	5	18	22	13	3	<b>-40,00</b>
Natação	77	69	91	30	55	<b>-28,57</b>
Orientação	-	-	-	-	1	<b>NA</b>
Padel	-	146	198	133	201	<b>37,67</b>
Patinagem Artística	120	101	132	89	85	<b>-29,17</b>
Pesca Desportiva	21	24	10	16	9	<b>-57,14</b>
Petanca	34	31	28	36	45	<b>32,35</b>
Pólo Aquático	53	58	61	26	62	<b>16,98</b>
Râguebi	75	75	64	36	43	<b>-42,67</b>
Rope Skipping	63	66	59	39	38	<b>-39,68</b>
Taekwondo	38	26	22	14	14	<b>-63,16</b>
Ténis	192	138	152	126	342	<b>78,13</b>
Ténis de Mesa	31	26	33	27	33	<b>6,45</b>
Tiro com Armas de Caça	141	146	179	205	215	<b>52,48</b>
Triatlo	-	2	2	3	3	<b>50,00</b>
Voleibol	249	225	250	170	216	<b>-13,25</b>
Xadrez	50	60	85	39	32	<b>-36,00</b>

Nota: A variação é determinada a partir da relação entre o número de praticantes em 2017/18 e o número registado em 2021/22. No caso da Capoeira, Kempo, Padel e Triatlo são considerados os dados de 2018/19.