

PRATICANTES FEDERADOS NO CONCELHO DE GUIMARÃES

CENTRO DE ESTUDOS DO DESPORTO DE GUIMARÃES

2017/18

Ficha Técnica



Título: Praticantes federados no concelho de Guimarães – 2017/18

Diogo Pereira^{1,2}, Paula Nogueira^{1,2} (Coord.)

(1 Tempo Livre, 2 Centro de Estudos do Desporto de Guimarães)

Tempo Livre

Centro de Estudos do Desporto de Guimarães

Janeiro de 2018. © Reservados todos os direitos de acordo com a legislação em vigor.

ATLETAS FEDERADOS NO MUNICÍPIO DE GUIMARÃES

- Distribuição por género e faixa etária -

A análise dos dados relativos à época desportiva 2017-2018, resultou da recolha de informação efetuada pelo CED-G durante o mês de janeiro de 2018, junto das federações, associações e clubes desportivos. Os contactos foram estabelecidos por correio eletrónico, reforçados por via telefónica e contacto pessoal em alguns dos casos.

Com base neste levantamento registam-se, em Guimarães, **35 modalidades desportivas** diferentes (Tabela 1), praticadas por **6.683** atletas federados, dos quais **5.673** são do sexo masculino e **864** são do sexo feminino. Devido à inexistência de indicação de algumas federações, associações ou clubes desportivos, **146** atletas não estão distribuídos por género.

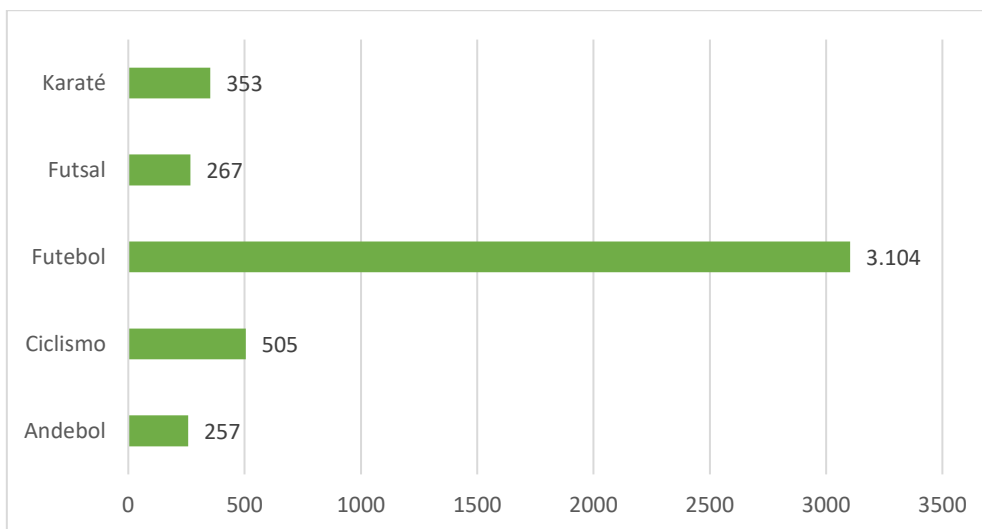
Tabela 1 – Modalidades Desportivas praticadas em Guimarães por atletas federados

N.º de modalidades	Modalidades
35	Andebol, Atletismo, Automobilismo, Basquetebol, Bilhar, Boxe, Ciclismo, Desporto Adaptado, Desporto Equestre, Desporto Universitário, Futebol, Futsal, Ginástica, Golfe, Hóquei Patins, Jiu-Jitsu, Judo, Karaté, Kickboxing, Muaythai, Motociclismo, Natação, Natação Sincronizada, Patinagem Artística, Pesca Desportiva, Petanca, Pólo Aquático, Rope Skipping, Râguebi, Taekwondo, Ténis, Ténis de Mesa, Tiro com Armas de Caça, Voleibol e Xadrez.

Fonte: Federações, associações e clubes nacionais

A modalidade com maior número de praticantes é o **futebol**, com **3.104** atletas federados, seguida do ciclismo, karaté, futsal e andebol (Tabela 2).

Tabela 1 – Modalidades com maior número de atletas

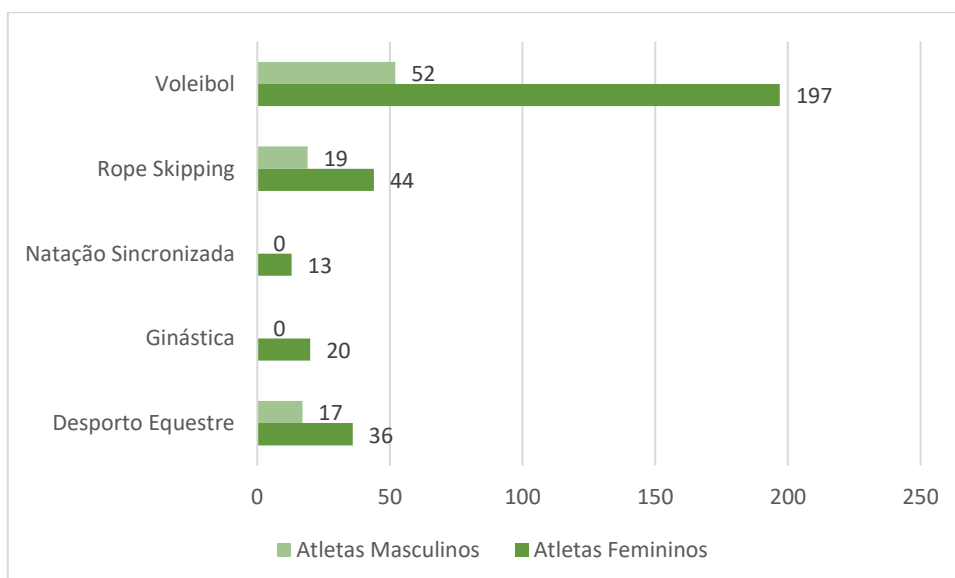


Fonte: Federações, associações e clubes nacionais

As modalidades que apresentam menor número de praticantes são o motociclismo (cinco atletas federados), a ginástica (20 atletas) e a pesca desportiva com 21 atletas.

Regista-se o maior número de atletas do sexo feminino em cinco modalidades: desporto equestre, ginástica, natação sincronizada, *rope skipping* e voleibol (Tabela 3).

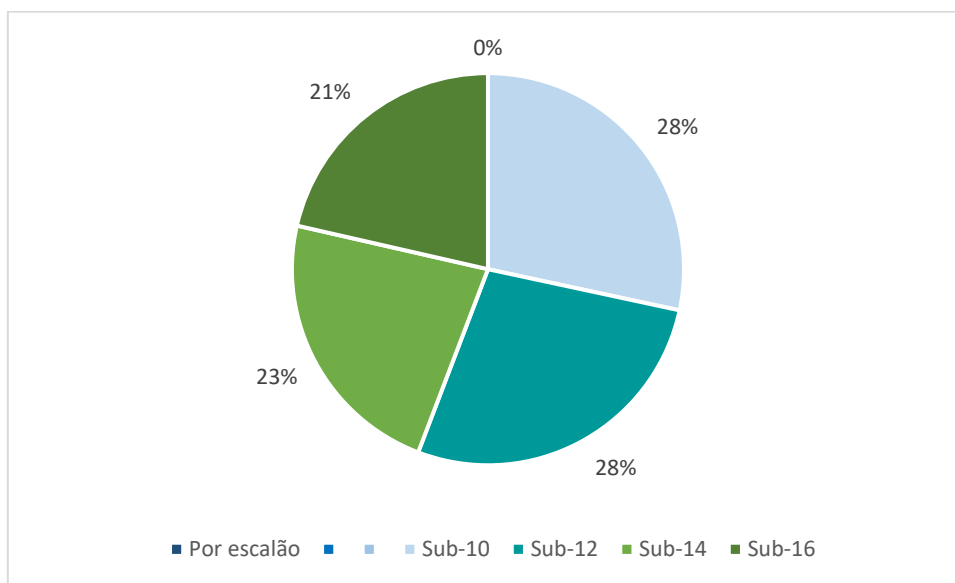
Tabela 2 – Modalidades dominadoras do sexo feminino



Fonte: Federações, associações e clubes nacionais

Se considerarmos o número de atletas (femininos e masculinos) por faixas etárias, a distribuição apresenta alguma regularidade. Cinco das 35 modalidades analisadas (automobilismo, bilhar, jiu-jitsu, karaté e petanca) não dispõem de registo por escalões etários ou não disponibilizam essa informação. Assim, excluem-se deste gráfico um total de **745** atletas inscritos nas referidas modalidades.

Tabela 3 – Número de atletas por faixa etária



Fonte: Federações, associações e clubes nacionais

Não existe uniformidade de critérios nas diferentes modalidades quanto à distribuição e definição de escalões e correspondentes faixas etárias. Opta-se, por isso, por proceder nesta análise à seguinte distribuição por escalões e faixas etárias:

Tabela 5 – Distribuição das idades pelos escalões

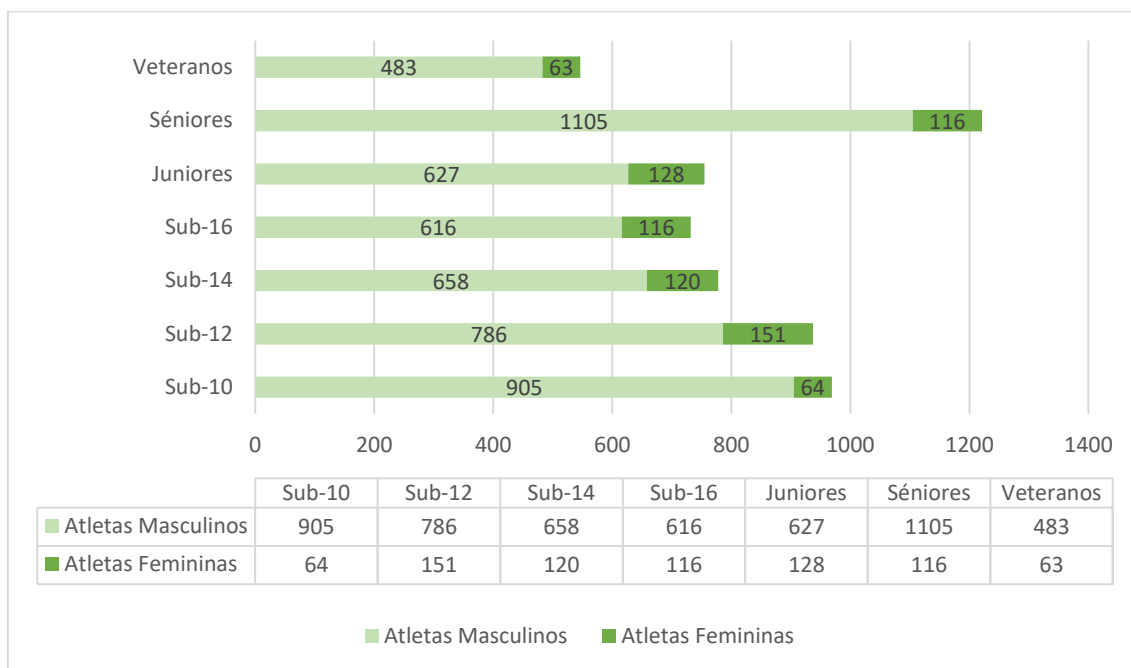
Escalão	Faixa etária
Sub 10	Dos 5 aos 10 anos de idade
Sub 12	Dos 10 aos 12 anos de idade
Sub 14	Dos 12 aos 14 anos de idade
Sub 16	Dos 14 aos 16 anos de idade
Juniões	Dos 16 anos até ao último ano de formação
Séniões	Após o último ano de formação
Veteranos	Fora do escalão competitivo sénior

Fonte: Federações, associações e clubes nacionais

No escalão de juniores estão integrados os atletas com idade superior a 16 anos até ao seu último ano de formação. No escalão sénior consideram-se todos os atletas que terminaram a sua formação, e no escalão de veteranos os atletas fora do escalão competitivo sénior.

Em relação ao escalão **sénior** estão federados **1.221** atletas, seguindo-se, por ordem decrescente, os **sub 10 (969 atletas)**, os **sub 12 (937)**, os **sub 14 (778)**, os **juniores (755)**, os **sub 16 (732)** e os **veteranos** com **546 atletas** (Tabela 6).

Tabela 4 – Distribuição dos atletas pelas diferentes faixas etárias



Fonte: Federações, associações e clubes nacionais

Excluindo desta representação os 745 atletas cujo escalão ou género não está definido, o total de atletas considerado é de **5.938**.

A percentagem de atletas do género feminino no desporto federado em Guimarães é de 17% em relação ao número total de atletas em cada faixa etária (Tabela 7).

Tabela 7 – Percentagem de atletas femininas nas várias faixas etárias

Faixa etária	Atletas femininas (em %)
Sub 10	6.6%
Sub 12	16.1%
Sub 14	15.4%
Sub 16	15.8%
Juniores	16.9%
Séniore	9.5%
Veteranos	11.5%

Fonte: Federações, associações e clubes nacionais

Comparando a relação de dados fornecidos pelos clubes à Câmara Municipal de Guimarães (CMG) tendo em vista as candidaturas aos contratos programa de apoio financeiro ao abrigo do Regulamento de Atribuição de Apoios às Associações Desportivas de Guimarães, constata-se uma diferença no número total de atletas federados indicados por cada clube. A diferença é de 1.076 atletas federados reportados à CMG e menor número de modalidades.

Em relação ao número total de modalidades praticadas de acordo com os dados fornecidos pelas federações, associações e clubes já referimos 35 modalidades diferentes praticadas por atletas federados em Guimarães. O registo da CMG reporta 23 modalidades, o que corresponde às modalidades que os clubes se candidatam a financiamento.

Para as 23 modalidades submetidas a apoio municipal apura-se que o número de atletas federados é maior do que o indicado pela respetiva federação em 18 casos, em duas situações o número é correspondente e em quatro modalidades o número de atletas federados pelos clubes é inferior ao indicado pela respetiva Federação (Tabela 8).

Tabela 8 – Número de atletas federados comunicados pelas federações, associações e clubes

Modalidade	Federações e Associações	Registo do RMAGD	Variação
Andebol	257	482	+225
Atletismo	111	143	+32
Basquetebol	150	153	+3
Boxe	32	15	-17
Desporto Adaptado	29	19	-10
Futebol	3104	3219	+115
Futsal	267	331	+64
Ginástica	20	100	+80
Golfe	32	70	+38
Hóquei em Patins	58	84	+26
Jiu-Jitsu	108	108	-
Judo	46	148	+102
Karate	353	554	+201
Kickboxing	133	194	+61
Natação	85	69	-16
Pólo Aquático	53	68	+15
Patinagem	120	131	+11
Rope Skipping	63	58	-5
Râguebi	75	115	+40
Taekwondo	38	38	-
Ténis	192	245	+53
Ténis de Mesa	31	87	+56
Voleibol	249	252	+3
Total	5606	6683	+1076

Fonte: Federações, associações e clubes nacionais

Nota metodológica:

Foram estabelecidos contactos formais com as federações, associações e clubes desportivos, tendo sido prestada informação relativa ao procedimento de recolha de dados. O levantamento tem como objetivo a recolha anual de dados relativos ao número de atletas federados que praticam as diferentes modalidades em clubes sediados em Guimarães. Pretende-se com este trabalho aferir anualmente o número de atletas federados, por modalidade, escalão etário e género, bem como comparar a evolução ao longo do tempo.

A recolha de informação será repetida anualmente no mês de janeiro.

Recorreu-se ao contacto formal por correio eletrónico, reforçando-se o pedido de informações com contactos pessoais e telefónicos.

Coordenação: Paula R. Nogueira, CEDG

Trabalho de recolha: Diogo Pereira, CEDG

Guimarães, 11.04.2018