

# PRATICANTES FEDERADOS NO CONCELHO DE GUIMARÃES

**CENTRO DE ESTUDOS DO DESPORTO DE GUIMARÃES**

2022/23

## Ficha Técnica



**Título: Praticantes federados no concelho de Guimarães – 2022/23**

José Martins<sup>1,2</sup> (Coord.)

(1 Tempo Livre, 2 Centro de Estudos do Desporto de Guimarães)

Tempo Livre

Centro de Estudos do Desporto de Guimarães

Agosto de 2023. © Reservados todos os direitos de acordo com a legislação em vigor.

## PRATICANTES FEDERADOS NO CONCELHO DE GUIMARÃES

2022/23

### 1. Introdução

O presente trabalho vem dar continuidade aos estudos anteriores em que se determinou o número total de praticantes federados do concelho de Guimarães e a sua distribuição em função da modalidade, do género e do escalão etário.

Este estudo já é referente a uma época de plena recuperação, vindo na sequência da temporada 2021/22 onde se atingiu um número recorde de praticantes após o período de pandemia Covid-19. Desta forma a comparação de dados entre as épocas desportivas volta a ser feita prioritariamente com a época imediatamente anterior, precisamente 2021/22. Ainda assim, como habitual é feita a análise global às dinâmicas nas diferentes modalidades e do número praticantes ao longo das últimas épocas.

Sobre a recolha de dados mais uma vez não foi possível obter a totalidade das informações exclusivamente junto de federações e associações regionais como era suposto. Devido à ausência de resposta de algumas dessas entidades, tivemos casos onde foram os clubes a disponibilizar a informação pretendida. Procurou estender-se o período de recolha de dados até julho, considerando o facto de várias federações não terem todos os dados disponíveis nos primeiros meses do ano devido à dinâmica e especificidades das respetivas modalidades.

A nível de análise de dados enquadraram-se exatamente da mesma forma os praticantes em função da idade e género, não havendo qualquer alteração nos escalões etários considerados.

De enaltecer como habitual em todo o processo a excelente colaboração de federações, associações e clubes.

## **2. Metodologia**

A recolha de informação para a realização do estudo foi obtida entre o dia 21 de março e 27 de julho de 2023, junto das federações, associações regionais e alguns clubes desportivos de Guimarães. Os contactos foram inicialmente estabelecidos por correio eletrónico e posteriormente reforçados por telefone. A primeira recolha foi feita junto das federações e só depois por indicação destas, ou pela impossibilidade de obtenção de dados, efetuaram-se contactos com associações locais ou regionais, e em último caso com clubes.

## **3. Objetivos**

### **3.1 Objetivos gerais**

- Determinar o número de modalidades em contexto de prática federada existente no concelho de Guimarães;
- Determinar o número de praticantes federados inscritos a título individual ou em clubes pertencentes ao concelho de Guimarães.

### **3.2 Objetivos específicos**

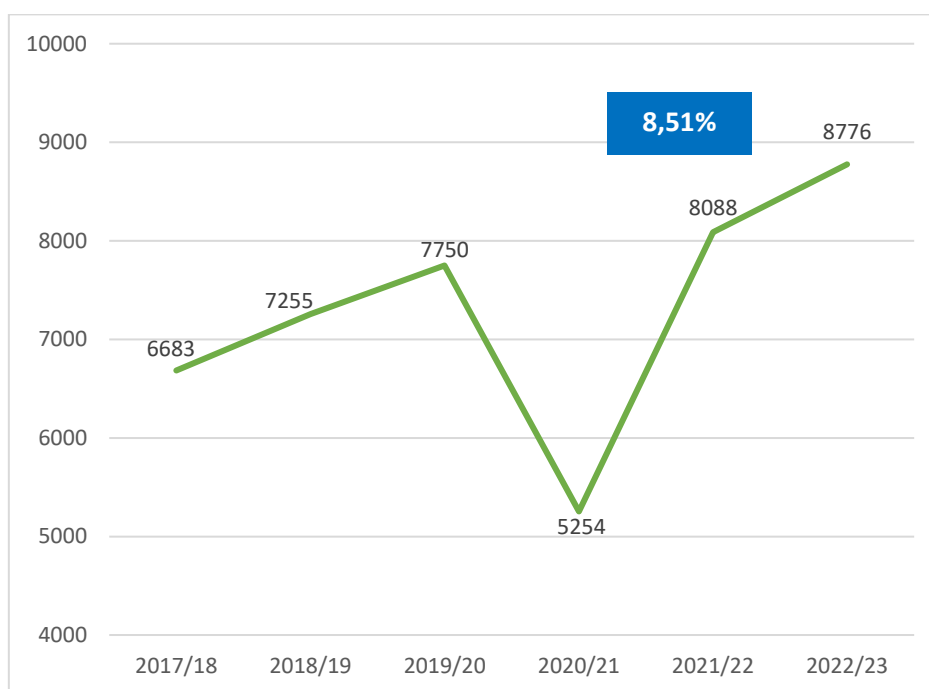
- Determinar o número de praticantes por escalão etário nas diferentes modalidades no concelho de Guimarães;
- Determinar as diferenças entre a prática federada feminina e a masculina no concelho de Guimarães;
- Determinar a prática federada do desporto para deficientes no concelho de Guimarães.

## 4. Apresentação de resultados

### 4.1 Análise global

Após a recolha e análise dos dados relativos à época desportiva 2022/23, aferiram-se que no concelho de Guimarães praticam-se **35 modalidades desportivas federadas**, envolvendo **8.776** praticantes dos quais **7.089** são do género masculino e **1.687** são do género feminino (Figura 1).

Os dados obtidos apontam para um **aumento de 8,51%** no número de praticantes federados em Guimarães, em comparação com a época passada, confirmando a recuperação muito significativa já verificada após o fim das restrições à prática desportiva que resultaram da pandemia Covid-19.



**Figura 1 – N.º total de praticantes federados por época desportiva no concelho de Guimarães**

Este número de praticantes, que é um máximo histórico, traduz-se em termos absolutos, num **aumento de 688 praticantes federados** em comparação com a época 2021/22.

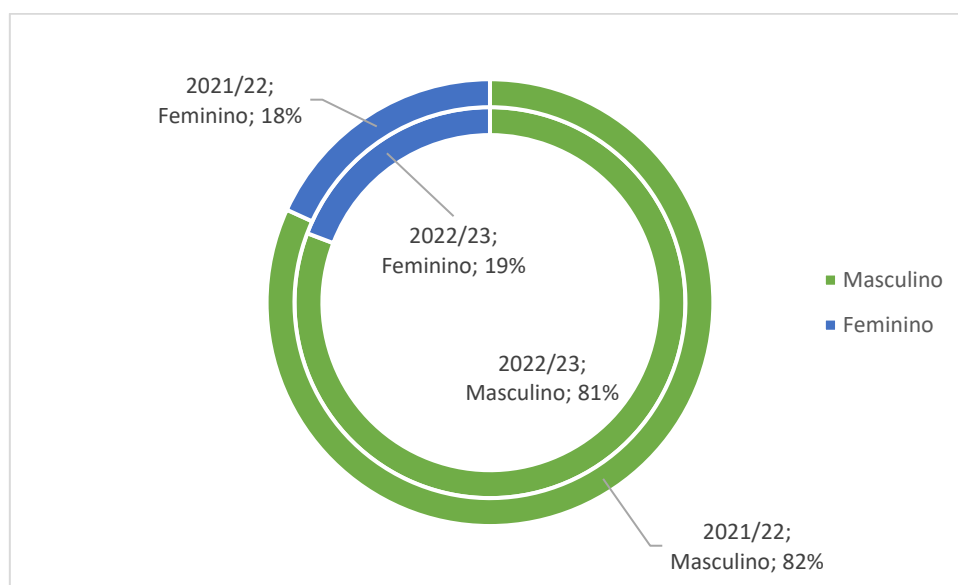
Verifica-se um aumento do número de praticantes federados de ambos os géneros (Tabela 1), sendo percentualmente significativo o aumento no caso feminino (14,76%). O aumento do número de praticantes do género masculino é em termos absolutos superior (471 vs 217 no feminino), mas, inferior em termos percentuais (7,12%).

**Tabela 1 – Praticantes federados por género e época desportiva no concelho de Guimarães (em n.º)**

	Masculino	Feminino	Total
<b>2017/18</b>	5673	864	6683
<b>2018/19</b>	6051	1204	7255
<b>2019/20</b>	6314	1436	7750
<b>2020/21</b>	3996	1258	5254
<b>2021/22</b>	6618	1470	8088
<b>2022/23</b>	7089	1687	8776

Nota: 146 praticantes federados não foram distribuídos por género em 2017/18

A percentagem de praticantes do género masculino continua a ser consideravelmente superior (80,78%) à percentagem de praticantes do género feminino (19,22%), havendo a registar a diminuição da diferença percentual entre ambos os géneros, após a última época onde essa diferença tinha aumentado ligeiramente.



**Figura 2 – Praticantes federados por género e época desportiva no concelho de Guimarães (em %)**

Se compararmos os valores com os dados mais recentes a nível nacional, verificamos que a percentagem de praticantes federados do género feminino em Guimarães continua a ser consideravelmente inferior à média nacional que se situa nos (29,56%)<sup>1</sup>, embora seja de salientar que os dados oficiais a nível nacional ainda reportam ao ano de 2021.

<sup>1</sup> Fonte: PORDATA / IPDJ (última atualização a 08-05-2023)

Na época desportiva 2022/23 registaram-se 35 modalidades com prática federada nos clubes do concelho de Guimarães (Tabela 2). Apesar do aumento significativo de praticantes, são menos três (Capoeira, Motociclismo e Triatlo), as modalidades federadas praticadas em Guimarães em comparação com a época 2021/22.

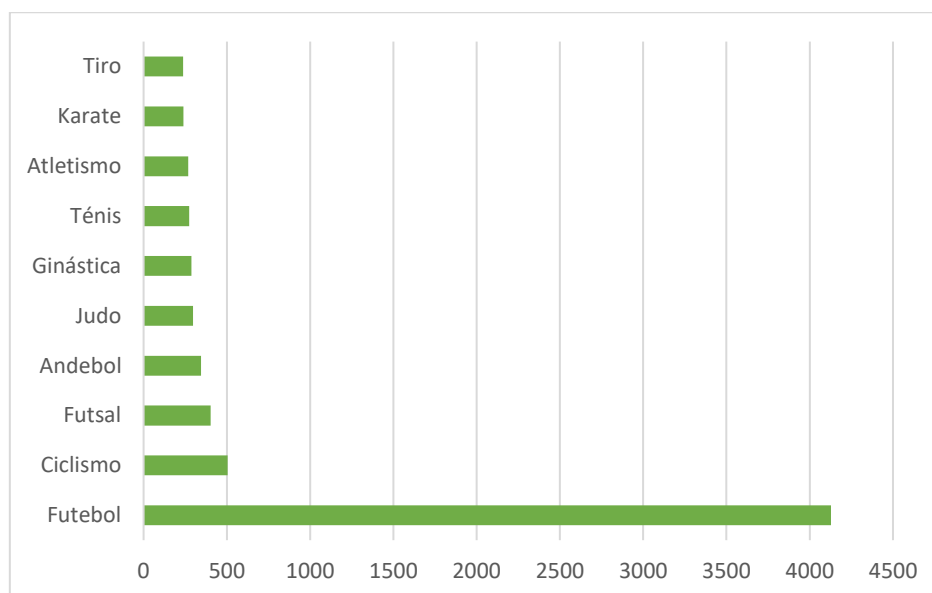
**Tabela 2 – Modalidades desportivas com prática federada no concelho de Guimarães**

N.º de modalidades	Modalidades
35	Andebol, Atletismo, Automobilismo, Basquetebol, Bilhar, Boccia, Boxe, Ciclismo, Desporto Equestre, Futebol, Futsal, Ginástica, Golfe, Hóquei em Patins, Jiu-Jitsu, Judo, Karaté, Kempo, Kickboxing, Muaythai, Natação, Orientação, Padel, Patinagem Artística, Pesca Desportiva, Petanca, Pólo Aquático, Râguebi, Rope Skipping, Taekwondo, Ténis, Ténis de Mesa, Tiro com Armas de Caça, Voleibol e Xadrez.

Fonte: Federações, associações regionais e clubes do concelho de Guimarães.

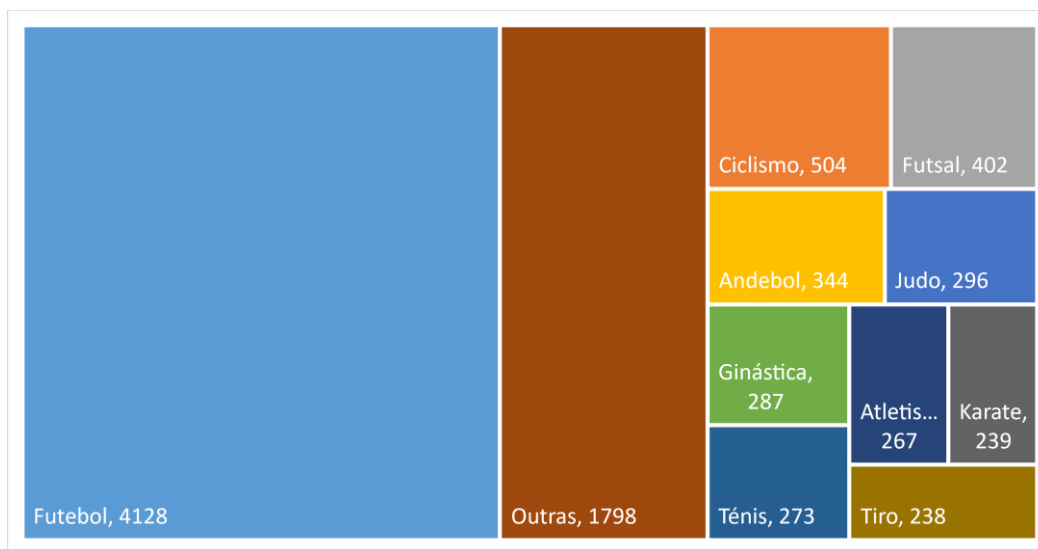
Relativamente ao número de praticantes federados, o Futebol continua a ser a modalidade que apresenta um maior número de praticantes com um total de 4.128 atletas, seguido do Ciclismo (504), Futsal (402), Andebol (344), Judo (296), Ginástica (287), Ténis (273), Atletismo (267), Karate (239) e Tiro com Armas de Caça (238).

Na lista das dez modalidades mais praticadas regista-se apenas a entrada do Judo, com uma subida muito significativa de praticantes e a saída do Voleibol



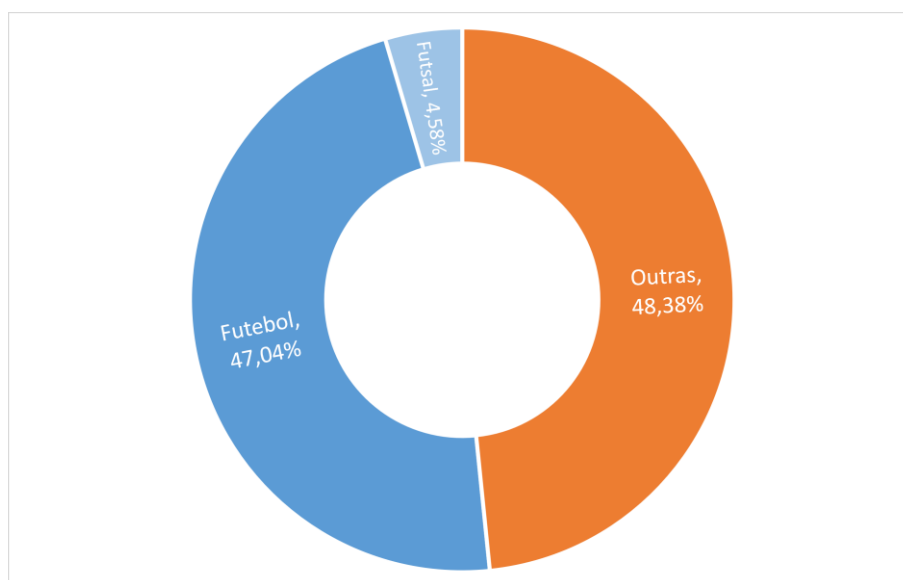
**Figura 3 – Modalidades com maior número de praticantes federados no concelho de Guimarães**

Observa-se que o Futebol agrega 47,04% dos praticantes federados no concelho de Guimarães, o que supera ligeiramente o valor percentual atingido na época passada.



**Figura 4 – Proporção do número de praticantes federados (por modalidade)**

A dimensão do número de praticantes de futebol dentro do contexto federado no concelho de Guimarães com praticamente 50% do total dos praticantes, é bastante superior ao que se verifica a nível nacional, onde a Federação Portuguesa de Futebol reúne aproximadamente um terço dos praticantes. O valor exato não é possível aferir pois os dados mais recentes reportam à temporada 2021, influenciada pelas restrições à prática desportiva.



**Figura 5 – Relação entre número de praticantes de futebol e outras modalidades (Guimarães)**

Em relação aos escalões, considerando que não existe uniformidade de critérios na distribuição dos praticantes em função da sua faixa etária, continua a seguir-se a lógica mais



frequentes das várias modalidades, em que os praticantes competem por regra duas épocas desportivas em cada um dos escalões definidos pelas respetivas federações. Assim, esse critério é seguido desde o escalão Sub-10/11 até ao escalão Sub-16/17. No caso do escalão seguinte, optou-se por adotar a denominação de *juniores*, considerando os praticantes que estão no último escalão de formação.

Continua a ser no escalão de *seniores* que se observa um maior número de praticantes federados com um total de 2.212 (Tabela 3). Um permanente crescimento ao longo das últimas seis épocas desportivas. Também é significativo o crescimento no escalão de Sub-10/11, com mais 332 praticantes federados que na época passada. para o qual contribuem decisivamente as modalidades como o Andebol, Futebol, Judo, Karate e Patinagem Artística.

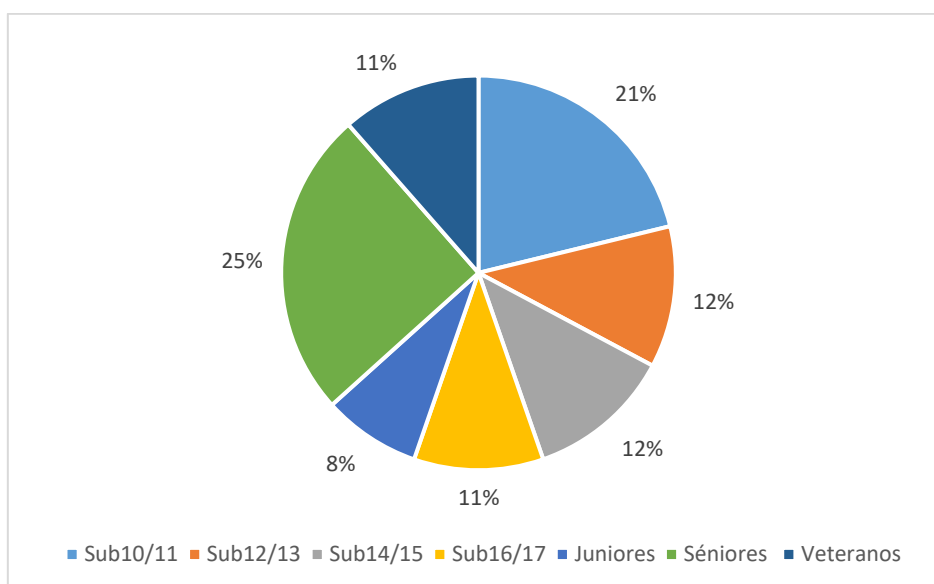
**Tabela 3 – Número de praticantes federados por escalão**

<b>Escalão</b>	Sub-10/11	Sub-12/13	Sub-14/15	Sub-16/17	Juniores	Séniiores	Veteranos
<b>2022/23</b>	1860	1018	1043	932	705	2212	1006
<b>2021/22</b>	1528	1036	969	876	593	2171	915
<b>2020/21</b>	614	464	548	521	515	1887	705
<b>2019/20</b>	1513	982	1054	856	787	1739	819
<b>2018/19</b>	1073	879	915	883	761	1666	756
<b>2017/18</b>	969	937	778	732	755	1221	546

Fonte: Federações, associações regionais e clubes do concelho de Guimarães.

Ao longo dos escalões de formação continuamos a observar uma diminuição progressiva de praticantes até ao escalão de *juniores*, embora também nesse escalão se tenha verificado um crescimento bastante relevante com 112 novos praticantes. Também no escalão *veteranos*, com mais 91 praticantes, no escalão Sub-16/17 (56 novos praticantes) e Sub-14/15 (74 novos praticantes), o crescimento é assinalável.

Em termos percentuais, a distribuição dos praticantes em função do escalão etário não é muito diferente daquela verificada em 2021/21, podendo, no entanto, realçar-se o maior peso percentual do escalão Sub-10/11 no total dos praticantes federados com 21%.



**Figura 6 – Praticantes por escalão do concelho de Guimarães (2022/23)**

Percentualmente continuamos a ter perto de dois terços dos praticantes federados (63,33%) a integrarem escalões de formação e um pouco mais de dois terços (36,76%) a integrarem o escalão *sénior* ou de *veteranos*. Estabelecendo a comparação com os dados nacionais relativos à prática de desporto federado seguindo a organização das estatísticas certificadas PORDATA, as diferenças não parecem significativas. No entanto, é importante relembrar que os dados da PORDATA mais recentes referem-se a 2021, época desportiva fortemente condicionada pela pandemia Covid-19, em particular ao nível do escalões de formação.

**Tabela 4 – Praticantes federados em Portugal e concelho de Guimarães por escalão (em %)**

Escalão	Até juniores	Juniores	Seniores	Veteranos
Portugal	52,61%	8,42%	23,42%	15,55%
Concelho de Guimarães (2023)	55,30%	8,03%	25,21%	11,46%
Concelho de Guimarães (2022)	54,51%	7,33%	26,84%	11,31%
Concelho de Guimarães (2021)	40,86%	9,80%	35,92%	13,42%
Concelho de Guimarães (2020)	56,84%	10,15%	22,44%	10,57%
Concelho de Guimarães (2019)	54,09%	10,98%	24,03%	10,90%

Fonte: PORDATA / IPDJ e Federações, associações regionais e clubes de Guimarães.

Relativamente às frequências nas diferentes modalidades é possível estabelecer uma comparação entre os valores verificados em 2022/23 e as épocas anteriores.

**Tabela 5 – Variação do número de praticantes registados por modalidade e época desportiva**

Modalidade	Época desportiva						Variação em %
	2017/18	2018/19	2019/20	2020/21	2021/22	2022/23	
Andebol	257	233	224	181	305	344	<b>12,79</b>
Atletismo	111	169	226	258	246	267	<b>8,54</b>
Automobilismo	72	50	67	47	109	62	<b>-43,12</b>
Basquetebol	150	182	181	132	206	184	<b>-10,68</b>
Bilhar	140	131	50	40	11	7	<b>-36,36</b>
Boxe	32	34	22	16	3	10	<b>233,33</b>
Campismo e Montanhismo	-	11	11	5	0	0	-
Capoeira	-	15	15	15	12	0	-
Ciclismo	505	639	628	643	419	504	<b>20,29</b>
Desporto Equestre	53	27	40	83	146	102	<b>-30,14</b>
Desporto para Deficientes	29	41	39	29	32	148	<b>362,50</b>
Desporto Universitário	43	17	36	39	60	87	<b>45,00</b>
Futebol	3104	3301	3525	1952	3804	4128	<b>8,52</b>
Futsal	267	320	380	231	370	402	<b>8,65</b>
Ginástica	20	78	172	149	208	287	<b>37,98</b>
Golfe	32	31	20	11	10	17	<b>70,00</b>
Hóquei em patins	58	46	48	13	22	12	<b>-45,45</b>
Jiu-Jitsu	108	118	98	69	109	75	<b>-31,19</b>
Judo	46	127	140	149	201	296	<b>47,26</b>
Karate	353	322	312	113	305	239	<b>-21,64</b>
Kempo	-	56	55	54	75	91	<b>21,33</b>
Kickboxing / Muaythai	133	96	73	23	38	37	<b>-2,63</b>
Motociclismo	5	18	22	13	3	0	-
Natação	77	69	91	30	55	77	<b>40,00</b>
Orientação	-	-	-	-	1	2	<b>100,00</b>
Padel	-	146	198	133	201	195	<b>-2,99</b>
Patinagem Artística	120	101	132	89	85	116	<b>36,47</b>
Pesca Desportiva	21	24	10	16	9	7	<b>-22,22</b>
Petanca	34	31	28	36	45	47	<b>4,44</b>
Pólo Aquático	53	58	61	26	62	64	<b>3,23</b>
Râguebi	75	75	64	36	43	60	<b>39,53</b>
Rope Skipping	63	66	59	39	38	43	<b>13,16</b>
Taekwondo	38	26	22	14	14	18	<b>28,57</b>
Ténis	192	138	152	126	342	273	<b>-20,18</b>
Ténis de Mesa	31	26	33	27	33	35	<b>6,06</b>
Tiro com Armas de Caça	141	146	179	205	215	238	<b>10,70</b>
Triatlo	-	2	2	3	3	0	-
Voleibol	249	225	250	170	216	237	<b>9,72</b>
Xadrez	50	60	85	39	32	65	<b>103,13</b>

É possível verificar que das 35 modalidades praticadas em Guimarães, em 24 delas houve um aumento do número de praticantes, e 11 viram reduzir o número de praticantes, em comparação com a época 2021/22 (Tabela 5).

Analisando as 11 modalidades com mais de 200 praticantes federados no concelho de Guimarães, apenas duas, o Karate e o Ténis, viram o número de praticantes diminuir. Nas restantes nove modalidades o número de praticantes federados aumentou.

O Judo com mais 47,26% de praticantes, foi a modalidade com maior aumento percentual em 2022/2023, seguido da Ginástica (37,98%) e do Ciclismo (20,29%). Com aumentos percentuais menores, destaque-se ainda o Andebol (12,79%), o Tiro com Armas de Caça (10,70%), o Voleibol (9,72%), o Futsal (8,65%) e o Atletismo (8,54%).

Realce-se ainda o caso do Futebol, que em termos absolutos, foi a modalidade que teve um maior aumento com 324 novos praticantes (+8,52%).

Relativamente à redução de praticantes federados, do conjunto de modalidades com mais de 200 praticantes, regista-se o Karate (-21,64%) e o Ténis (-20,18%).

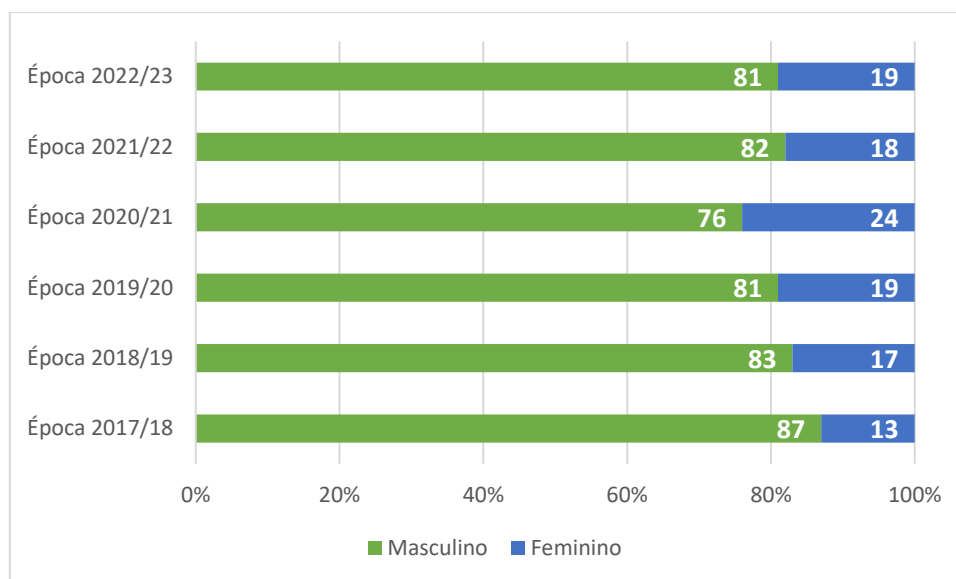
De referir ainda, a saída do Basquetebol, atualmente com 184 praticantes e do Padel (195) do grupo de modalidades com mais de 200 praticantes em 2022/23.

Importa também registar aquelas modalidades que têm uma prática muito reduzida no concelho de Guimarães, inferior a 20 praticantes: Bilhar e Pesca Desportiva (7), Boxe (10), Hóquei em Patins (12), Golfe (17) e Taekwondo (18).

O Desporto para Pessoas com Deficiência e o Desporto Universitário, com características muito próprias, tiveram crescimentos significativos que serão analisados nos capítulos específicos.

## 4.2 Análise por género

Da análise ao número de praticantes em função do género, observa-se que voltou a diminuir a diferença percentual entre a prática desportiva federada masculina e a prática desportiva federada feminina, voltando a proporcionalidade de 81% vs 19%, verificada na época de 2019/20 (Figura 7).



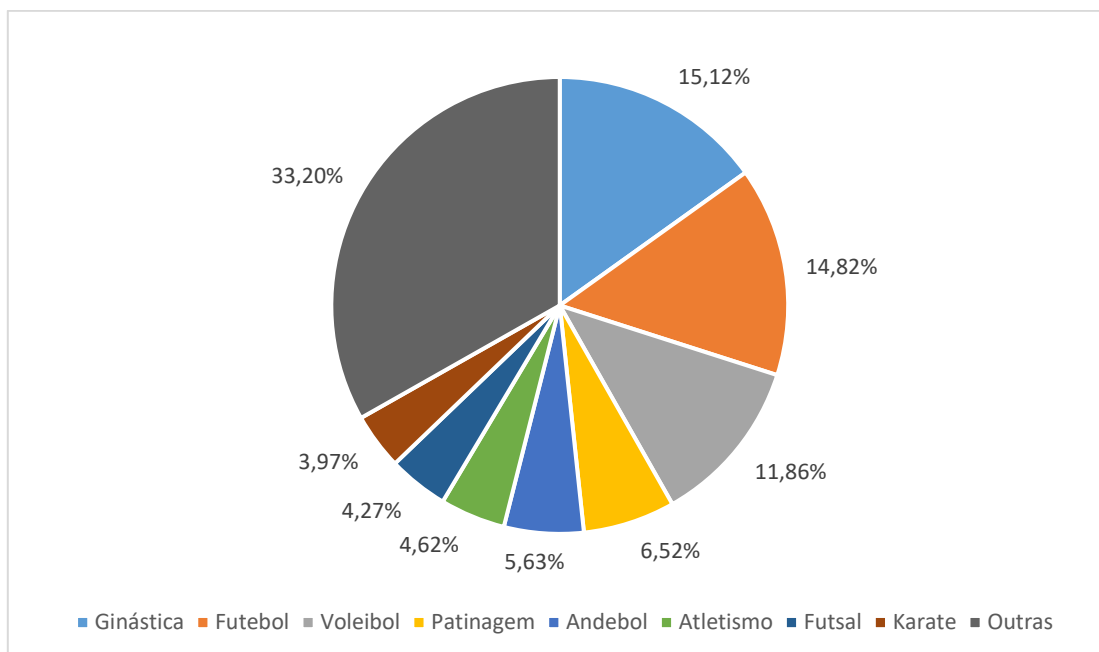
**Figura 7 – Praticantes federados por época e género no concelho de Guimarães (em %).**

No que se refere às modalidades com maior número de praticantes do género feminino, destacam-se a Ginástica com 255 e o Futebol com 250 praticantes federadas, seguindo-se o Voleibol (200), Patinagem Artística (110), Andebol (95), Atletismo (78), Futsal (72) e Karate (67).

Estas oito modalidades reúnem mais praticantes do género feminino (66,80%) que todas as restantes 27 modalidades juntas que representam 33,20% do número total (Figura 8).

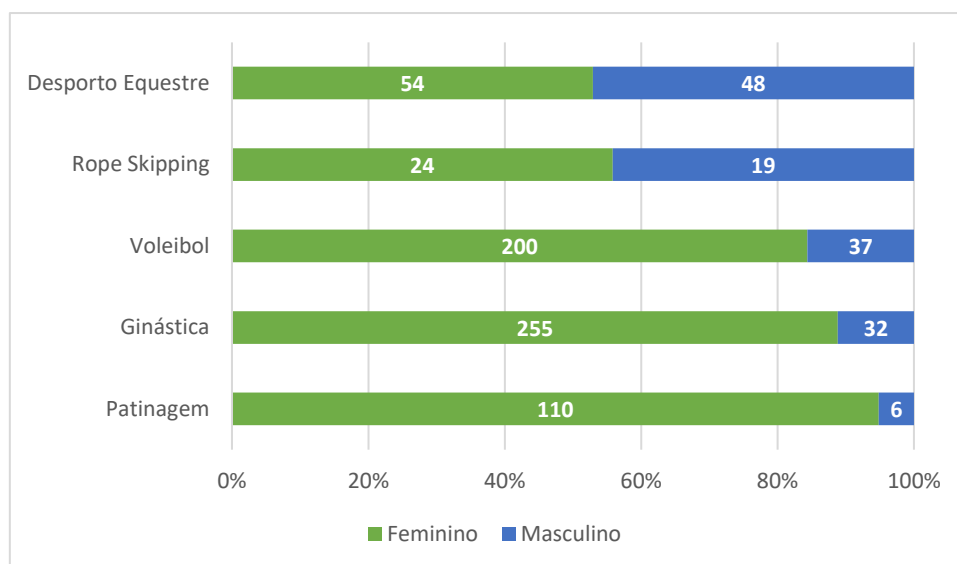
A nível de crescimento da prática feminina é particularmente significativo o caso do Futebol, com uma subida de 46,20% praticantes (eram 171 em 2021/22), da Ginástica (+39,34%) e da Patinagem Artística (+37,50%). Também o Judo merece menção com uma subida de praticantes femininas de 96,88% (32 praticantes em 2021/22 e 63 em 2022/23).

Em sentido contrário temos várias modalidades com prática federada feminina inexistente ou residual (Automobilismo, Bilhar, Boxe, Golfe, Hóquei em Patins, Orientação, Pesca Desportiva, Petanca, Pólo Aquático, Petanca, Râguebi, Taekwondo, Ténis de Mesa, Tiro com Armas de Caça, e Xadrez).



**Figura 8 – Modalidades mais praticadas pelo género feminino no concelho de Guimarães (em %)**

Das oito modalidades com maior número de praticantes, temos um predomínio do género feminino na Ginástica, Voleibol e Patinagem Artística. No Desporto Equestre e no Rope Skipping, o número de praticantes do género feminino é também superior ao número de praticantes do género masculino (Figura 9).



**Figura 9 – Modalidades com predomínio do género feminino no concelho de Guimarães**

Percentualmente, é na Patinagem Artística que há maior prevalência de praticantes do género feminino (94,83%), seguido da Ginástica (88,85%), Voleibol (84,39%), Rope Skipping (55,81%) e Desporto Equestre (52,94%).

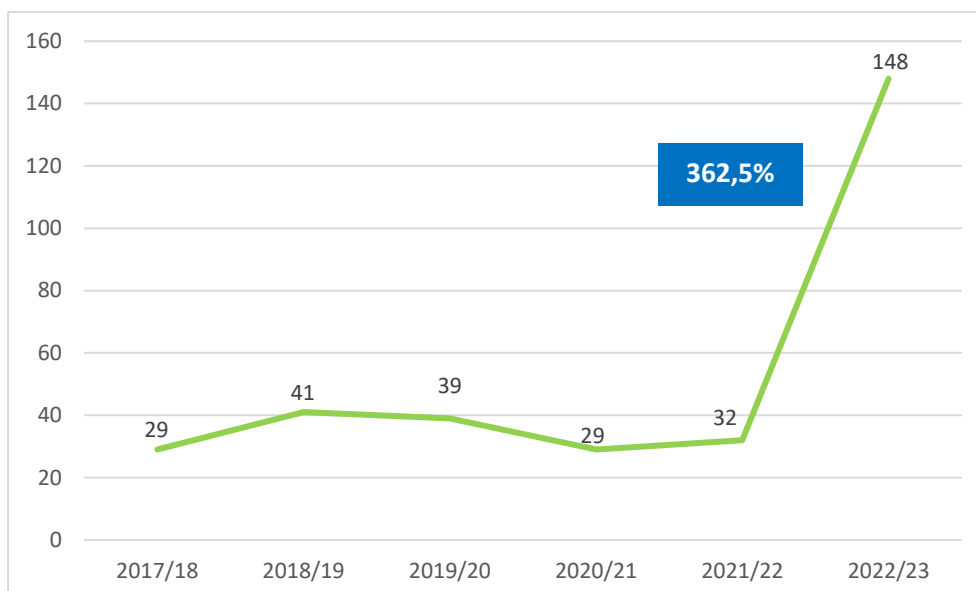
### 4.3 Desporto para pessoas com deficiência

O Desporto para pessoas com deficiência registou na presente temporada um número recorde de praticantes. Em 2022/23 foram 143 os praticantes ao serviço de clubes vimaranenses filiados na Federação Portuguesa para Pessoas com Deficiência, superando largamente os números observados na época anterior (32). Regista-se nesta época um novo clube em Guimarães, o CLIPP com 21 praticantes, que ajuda a explicar este aumento, ao que se acrescenta um número muito significativo de novos praticantes ao serviço da CERCIGUI (125). A APCG, por outro lado, mantém os seus dois praticantes de Boccia.

Importa referir que a CERCIGUI tem parceria com o Vitória SC, destacando-se os resultados obtidos no Judo Adaptado, com diversos títulos alcançados. No caso do CLIPP, está integrado no Centro Social de Brito, tendo uma parceria estabelecida com o Xico Andebol, sendo por isso o Andebol Adaptado uma das modalidades praticadas, à qual se acrescenta também o Boccia e o Atletismo.

Relativamente à época passada deixa de figurar neste lote, a JUNI, que em 2021/22 contava com um praticante federado.

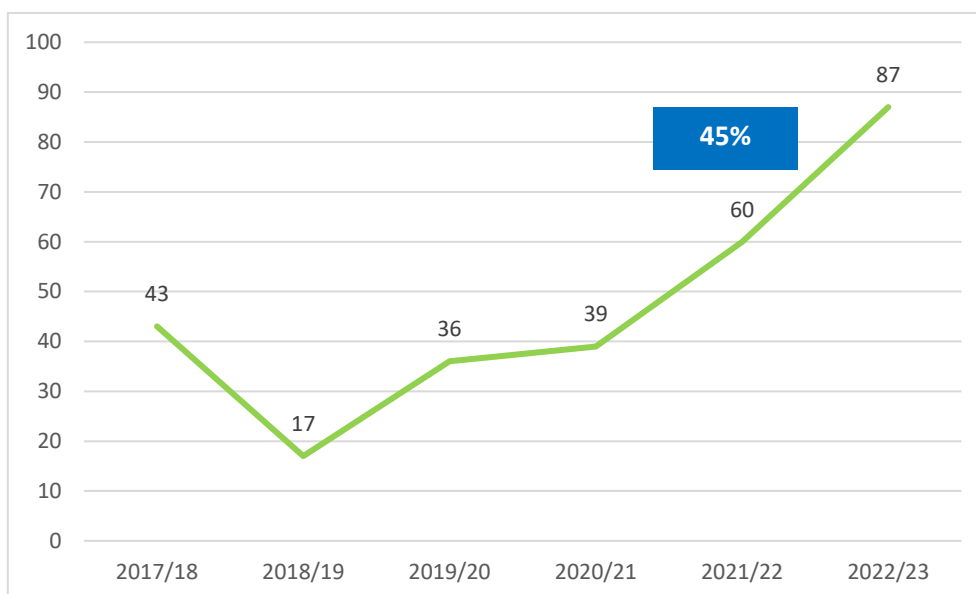
Como se observa pela Figura 10 o aumento de praticantes em 2022/23 é exponencial e muito significativo (362,5%).



**Figura 10 – Praticantes federados no desporto para pessoas com deficiência (em n.º)**

#### 4.4 Desporto Universitário

Também no âmbito do desporto universitário observou-se um crescimento assinalável em 2022/23 na ordem dos 45% atingindo-se um total de 87 praticantes federados, dos quais 49 são do género feminino e 38 do género masculino.



**Figura 11 – Praticantes federados no desporto universitário (em n.º)**

Estes números reforçam a tendência de crescimento desde 2019, inclusivamente na época desportiva 2020/21 que coincidiu com a pandemia Covid-19.

**Tabela 8 – Praticantes federados no desporto universitário (em n.º)**

Ano	N.º
2018	43
2019	17
2020	36
2021	39
2022	60
2023	87



# ANEXOS

**ANEXO 1 - Praticantes federados por modalidade, género e escalão no concelho de Guimarães em 2023**

**ANEXO 1 - Praticantes federados por modalidade, género e escalão no concelho de Guimarães em 2022/2023**

Modalidade	Sub 10/11		Sub 12/13		Sub 14/15		Sub 16/17		Juniiores		Séniiores		Veteranos	TOTAL	2022/23		
	até aos 10/11 anos		dos 11 aos 13 anos		dos 13 aos 15 anos		dos 15 aos 17 anos		16/17 último ano de form.		Após últ. ano de form.				M	F	
<u>Andebol</u>	M	87	M	0	M	33	M	28	M	70	M	31	M	0		249	
	F	22	F	0	F	15	F	20	F	23	F	15	F	0			95
	Total	109	Total	0	Total	48	Total	48	Total	93	Total	46	Total	0	344		
<u>Atletismo</u>	M	1	M	4	M	4	M	0	M	6	M	32	M	142		189	
	F	5	F	2	F	7	F	8	F	8	F	23	F	25			78
	Total	6	Total	6	Total	11	Total	8	Total	14	Total	55	Total	167	267		
<u>Automobilismo</u>	M	0	M	0	M	0	M	0	M	3	M	31	M	23		57	
	F	0	F	0	F	0	F	0	F	0	F	5	F	0			5
	Total	0	Total	0	Total	0	Total	0	Total	3	Total	36	Total	23	62		
<u>Basquetebol</u>	M	0	M	25	M	28	M	36	M	29	M	14	M	0		132	
	F	0	F	8	F	12	F	18	F	0	F	14	F	0			52
	Total	0	Total	33	Total	40	Total	54	Total	29	Total	28	Total	0	184		
<u>Bilhar</u>	M	0	M	0	M	0	M	0	M	0	M	7	M	0		7	
	F	0	F	0	F	0	F	0	F	0	F	0	F	0			0
	Total	0	Total	0	Total	0	Total	0	Total	0	Total	7	Total	0	7		
<u>Boxe</u>	M	0	M	0	M	0	M	0	M	3	M	7	M	0		10	
	F	0	F	0	F	0	F	0	F	0	F	0	F	0			0
	Total	0	Total	0	Total	0	Total	0	Total	3	Total	7	Total	0	10		
<u>Campismo e Montanhismo</u>	M	0	M	0	M	0	M	0	M	0	M	0	M	0		0	
	F	0	F	0	F	0	F	0	F	0	F	0	F	0			0
	Total	0	Total	0	Total	0	Total	0	Total	0	Total	0	Total	0	0		
<u>Capoeira</u>	M	0	M	0	M	0	M	0	M	0	M	0	M	0		0	
	F	0	F	0	F	0	F	0	F	0	F	0	F	0			0
	Total	0	Total	0	Total	0	Total	0	Total	0	Total	0	Total	0	0		
<u>Ciclismo</u>	M	0	M	0	M	0	M	0	M	0	M	81	M	391		472	
	F	0	F	0	F	0	F	0	F	0	F	11	F	21			32
	Total	0	Total	0	Total	0	Total	0	Total	0	Total	92	Total	412	504		
<u>Desporto Equestre</u>	M	0	M	1	M	5	M	4	M	28	M	10	M	0		48	
	F	0	F	4	F	18	F	20	F	4	F	8	F	0			54
	Total	0	Total	5	Total	23	Total	24	Total	32	Total	18	Total	0	102		

Desporto Pessoas com Deficiência	<u>Boccia</u>	M	0	M	0	M	0	M	0	M	0	M	0	M	1	1	
		F	0	F	0	F	0	F	0	F	0	F	1	F	0		1
		Total	0	Total	0	Total	0	Total	0	Total	0	Total	1	Total	1	2	
	<u>Desporto Adaptado Multiatividades</u>	M	0	M	0	M	0	M	0	M	0	M	49	M	48	97	
		F	0	F	0	F	0	F	0	F	0	F	21	F	28		49
		Total	0	Total	0	Total	0	Total	0	Total	0	Total	70	Total	76	146	
	<u>Natação Adaptada</u>	M	0	M	0	M	0	M	0	M	0	M	0	M	0	0	
		F	0	F	0	F	0	F	0	F	0	F	0	F	0		0
		Total	0	Total	0	Total	0	Total	0	Total	0	Total	0	Total	0	0	
	<u>Desporto Equestre Adaptado</u>	M	0	M	0	M	0	M	0	M	0	M	0	M	0	0	
		F	0	F	0	F	0	F	0	F	0	F	0	F	0		0
		Total	0	Total	0	Total	0	Total	0	Total	0	Total	0	Total	0	0	
	<u>Desporto Universitário</u>	M	0	M	0	M	0	M	0	M	0	M	38	M	0	38	
		F	0	F	0	F	0	F	0	F	0	F	49	F	0		49
		Total	0	Total	0	Total	0	Total	0	Total	0	Total	87	Total	0	87	
	<u>Futebol</u>	M	1090	M	591	M	597	M	506	M	367	M	727	M	0	3878	
		F	6	F	36	F	48	F	32	F	28	F	100	F	0		250
Total		1096	Total	627	Total	645	Total	538	Total	395	Total	827	Total	0	4128		
<u>Futsal</u>	M	45	M	41	M	51	M	36	M	37	M	120	M	0	330		
	F	7	F	4	F	1	F	5	F	6	F	49	F	0		72	
	Total	52	Total	45	Total	52	Total	41	Total	43	Total	169	Total	0	402		
<u>Ginástica</u>	M	14	M	3	M	6	M	6	M	0	M	3	M	0	32		
	F	105	F	48	F	53	F	43	F	0	F	6	F	0		255	
	Total	119	Total	51	Total	59	Total	49	Total	0	Total	9	Total	0	287		
<u>Golfe</u>	M	0	M	0	M	0	M	3	M	1	M	6	M	6	16		
	F	0	F	0	F	0	F	0	F	0	F	1	F	0		1	
	Total	0	Total	0	Total	0	Total	3	Total	1	Total	7	Total	6	17		
<u>Hóquei em Patins</u>	M	0	M	0	M	1	M	0	M	0	M	11	M	0	12		
	F	0	F	0	F	0	F	0	F	0	F	0	F	0		0	
	Total	0	Total	0	Total	1	Total	0	Total	0	Total	11	Total	0	12		
<u>Jiu-Jitsu</u>	M	23	M	6	M	2	M	0	M	0	M	9	M	13	53		
	F	8	F	6	F	4	F	2	F	0	F	2	F	0		22	
	Total	31	Total	12	Total	6	Total	2	Total	0	Total	11	Total	13	75		
<u>Judo</u>	M	136	M	10	M	21	M	12	M	8	M	16	M	30	233		

	F	43	F	1	F	2	F	3	F	0	F	5	F	9			63
	Total	179	Total	11	Total	23	Total	15	Total	8	Total	21	Total	39	<b>296</b>		
<u>Karaté</u>	M	73	M	17	M	11	M	12	M	3	M	56	M	0		172	
	F	25	F	6	F	7	F	6	F	6	F	17	F	0			67
	Total	98	Total	23	Total	18	Total	18	Total	9	Total	73	Total	0	<b>239</b>		
<u>Kempo</u>	M	1	M	11	M	2	M	8	M	3	M	27	M	10		62	
	F	2	F	7	F	3	F	7	F	4	F	5	F	1			29
	Total	3	Total	18	Total	5	Total	15	Total	7	Total	32	Total	11	<b>91</b>		
<u>Kickboxing e Muaythai</u>	M	0	M	0	M	0	M	2	M	12	M	17	M	0		31	
	F	0	F	0	F	0	F	0	F	6	F	0	F	0			6
	Total	0	Total	0	Total	0	Total	2	Total	18	Total	17	Total	0	<b>37</b>		
<u>Motociclismo</u>	M	0	M	0	M	0	M	0	M	0	M	0	M	0		0	
	F	0	F	0	F	0	F	0	F	0	F	0	F	0			0
	Total	0	Total	0	Total	0	Total	0	Total	0	Total	0	Total	0	<b>0</b>		
<u>Natação</u>	M	0	M	1	M	2	M	3	M	1	M	16	M	16		39	
	F	6	F	5	F	4	F	3	F	0	F	12	F	8			38
	Total	6	Total	6	Total	6	Total	6	Total	1	Total	28	Total	24	<b>77</b>		
<u>Orientação</u>	M	0	M	0	M	0	M	0	M	0	M	0	M	1		1	
	F	0	F	0	F	0	F	0	F	1	F	0	F	0			1
	Total	0	Total	0	Total	0	Total	0	Total	1	Total	0	Total	1	<b>2</b>		
<u>Pólo Aquático</u>	M	2	M	12	M	10	M	14	M	0	M	22	M	0		60	
	F	0	F	0	F	4	F	0	F	0	F	0	F	0			4
	Total	2	Total	12	Total	14	Total	14	Total	0	Total	22	Total	0	<b>64</b>		
<u>Padel</u>	M	0	M	1	M	0	M	1	M	1	M	52	M	85		140	
	F	0	F	0	F	2	F	3	F	3	F	7	F	40			55
	Total	0	Total	1	Total	2	Total	4	Total	4	Total	59	Total	125	<b>195</b>		
<u>Patinagem Artística</u>	M	2	M	1	M	1	M	1	M	0	M	1	M	0		6	
	F	67	F	13	F	12	F	5	F	5	F	8	F	0			110
	Total	69	Total	14	Total	13	Total	6	Total	5	Total	9	Total	0	<b>116</b>		
<u>Pesca Desportiva</u>	M	0	M	0	M	0	M	0	M	0	M	7	M	0		7	
	F	0	F	0	F	0	F	0	F	0	F	0	F	0			0
	Total	0	Total	0	Total	0	Total	0	Total	0	Total	7	Total	0	<b>7</b>		
<u>Petanca</u>	M	0	M	0	M	0	M	0	M	0	M	44	M	0		44	
	F	0	F	0	F	0	F	0	F	0	F	3	F	0			3

	Total	0	Total	0	Total	0	Total	0	Total	0	Total	47	Total	0	47		
<u>Râguebi</u>	M	11	M	6	M	2	M	4	M	3	M	30	M	0		56	
	F	4	F	0	F	0	F	0	F	0	F	0	F	0			4
	Total	15	Total	6	Total	2	Total	4	Total	3	Total	30	Total	0	60		
<u>Rope Skipping</u>	M	10	M	0	M	2	M	0	M	1	M	5	M	1		19	
	F	15	F	0	F	2	F	0	F	3	F	3	F	1			24
	Total	25	Total	0	Total	4	Total	0	Total	4	Total	8	Total	2	43		
<u>Taekwondo</u>	M	0	M	0	M	1	M	6	M	0	M	7	M	4		18	
	F	0	F	0	F	0	F	0	F	0	F	0	F	0			0
	Total	0	Total	0	Total	1	Total	6	Total	0	Total	7	Total	4	18		
<u>Ténis</u>	M	0	M	56	M	15	M	17	M	18	M	31	M	81		218	
	F	0	F	23	F	5	F	2	F	4	F	7	F	14			55
	Total	0	Total	79	Total	20	Total	19	Total	22	Total	38	Total	95	273		
<u>Ténis de mesa</u>	M	3	M	7	M	6	M	0	M	3	M	16	M	0		35	
	F	0	F	0	F	0	F	0	F	0	F	0	F	0			0
	Total	3	Total	7	Total	6	Total	0	Total	3	Total	16	Total	0	35		
<u>Tiro com Armas de Caça</u>	M	0	M	0	M	0	M	0	M	4	M	227	M	0		231	
	F	0	F	0	F	0	F	0	F	0	F	7	F	0			7
	Total	0	Total	0	Total	0	Total	0	Total	4	Total	234	Total	0	238		
<u>Triatlo</u>	M	0	M	0	M	0	M	0	M	0	M	0	M	0		0	
	F	0	F	0	F	0	F	0	F	0	F	0	F	0			0
	Total	0	Total	0	Total	0	Total	0	Total	0	Total	0	Total	0	0		
<u>Voleibol</u>	M	0	M	13	M	0	M	11	M	0	M	13	M	0		37	
	F	44	F	38	F	33	F	40	F	0	F	45	F	0			200
	Total	44	Total	51	Total	33	Total	51	Total	0	Total	58	Total	0	237		
<u>Xadrez</u>	M	1	M	9	M	9	M	5	M	3	M	25	M	7		59	
	F	2	F	2	F	2	F	0	F	0	F	0	F	0			6
	Total	3	Total	11	Total	11	Total	5	Total	3	Total	25	Total	7	65		
<b>Total</b>		<b>1860</b>		<b>1018</b>		<b>1043</b>		<b>932</b>		<b>705</b>		<b>2212</b>		<b>1006</b>	<b>8776</b>	7089	1687